

TẬP ĐOÀN BƯU CHÍNH VIỄN THÔNG VIỆT NAM
CÔNG TY CỔ PHẦN DỊCH VỤ KỸ THUẬT VIỄN THÔNG



TÀI LIỆU

ĐẠI HỘI ĐỒNG CỔ ĐÔNG THƯỜNG NIÊN NĂM TÀI CHÍNH 2020

HÀ NỘI, THÁNG 09 NĂM 2021

MỤC LỤC

STT	NỘI DUNG
1	Chương trình nghị sự
2	Báo cáo tổng kết tình hình hoạt động năm 2020 và dự kiến kế hoạch năm 2021
3	Báo cáo hoạt động của HĐQT năm 2020
4	Báo cáo Ban kiểm soát năm 2020
5	Báo cáo tài chính riêng năm 2020
6	Báo cáo tài chính hợp nhất năm 2020

TẬP ĐOÀN BƯU CHÍNH VIỄN THÔNG VIỆT NAM
CÔNG TY CỔ PHẦN DỊCH VỤ KỸ THUẬT VIỄN THÔNG

-----o0o-----

CHƯƠNG TRÌNH NGHỊ SỰ
ĐẠI HỘI ĐỒNG CỔ ĐÔNG THƯỜNG NIÊN NĂM TÀI CHÍNH 2020

Thời gian: 08h30, ngày 28 / 09 / 2021

Địa điểm: Hội trường tầng 5 – Trụ sở Công ty, Số 4A, 4B, 4C Phố Vương Thừa Vũ – Phường Khương Trung, Quận Thanh Xuân, Thành phố Hà Nội

STT	Thời gian	Nội dung	Người thực hiện
I. Thủ tục tiến hành Đại hội			
1	7h30-8h20	Đón tiếp đại biểu, cổ đông. Các cổ đông làm thủ tục đăng ký	Ban tổ chức
2	8h20 - 8h30	Báo cáo kết quả kiểm tra tư cách cổ đông	Ban Kiểm tra tư cách cổ đông
3	8h30 - 8h40	Khai mạc, tuyên bố lý do, giới thiệu đại biểu. Giới thiệu và thông qua danh sách Đoàn chủ tịch	Ban tổ chức
4		Đoàn chủ tịch bắt đầu điều hành. Giới thiệu và thông qua chương trình Đại hội, danh sách Tổ thư ký Đại hội	Đoàn chủ tịch
II. Chương trình Đại hội			
5	8h40 - 8h45	Báo cáo kết quả SXKD năm 2020 và Kế hoạch SXKD năm 2021 của Công ty	Ban Tổng Giám đốc
6	8h45 - 8h50	Báo cáo hoạt động của Hội đồng quản trị năm 2020	Đoàn chủ tịch
7	8h50-8h55	Báo cáo của Ban Kiểm soát năm 2020	Ban kiểm soát
8	8h55-9h20	Các đại biểu thảo luận, biểu quyết các nội dung trên	Đoàn chủ tịch, Cổ đông
9	9h20-9h25	Miễn nhiệm chức danh Thành viên Hội đồng quản trị đối với Ông Đặng Đức Khôi – Thành viên Hội đồng quản trị Công ty	Đoàn chủ tịch
10	9h25-9h30	Các Cổ đông biểu quyết	Đoàn chủ tịch, Cổ đông
11	9h30-9h35	Trong trường hợp Đại hội đồng cổ đông thường niên năm tài chính 2020 của Công ty Cổ Phần Dịch Vụ Kỹ Thuật Viễn Thông (TST) thông qua việc miễn nhiệm chức danh Thành viên Hội đồng quản trị đối với ông Đặng Đức Khôi, Ông Phạm Trần Hòa Trưởng Ban Kế hoạch – Đầu tư, Tổng Công ty hạ tầng mạng ứng cử Thành viên Hội đồng quản trị thay thế ông Đặng Đức Khôi	Đoàn chủ tịch
12	9h35-9h40	Giới thiệu và thông qua hồ sơ ứng viên Phạm Trần Hòa - ứng cử Thành viên Hội đồng quản trị Công ty	Đoàn chủ tịch, Cổ đông
13	9h40-9h45	Giới thiệu và thông qua danh sách Ban kiểm phiếu	Đoàn chủ tịch, Cổ đông
14	9h45-9h50	Thông qua Quy chế đề cử, ứng cử và bầu cử HĐQT	Ban kiểm phiếu, Cổ đông

STT	Thời gian	Nội dung	Người thực hiện
15	9h50-10h00	Thực hiện bầu cử	Cổ đông
16	10h00-10h05	Miễn nhiệm chức danh Thành viên Hội đồng quản trị đối với Ông Phan Sỹ Kiên – Thành viên Hội đồng quản trị Công ty	Đoàn chủ tịch
17	10h05-10h10	Các Cổ đông biểu quyết	Đoàn chủ tịch, Cổ đông
18	10h10-10h15	Trong trường hợp Đại hội đồng cổ đông thường niên năm tài chính 2020 của Công ty Cổ Phần Dịch Vụ Kỹ Thuật Viễn Thông (TST) thông qua việc miễn nhiệm chức danh Thành viên Hội đồng quản trị đối với ông Phan Sỹ Kiên, Ông Nguyễn Văn Đán Giám đốc Công ty CP Tân Lập Phú ứng cử Thành viên Hội đồng quản trị thay thế ông Phan Sỹ Kiên.	Đoàn chủ tịch
19	10h15-10h20	Giới thiệu và thông qua hồ sơ ứng viên Nguyễn Văn Đán - ứng cử Thành viên Hội đồng quản trị Công ty	Đoàn chủ tịch, Cổ đông
20	10h20-10h35	Thực hiện bầu cử	Cổ đông
21	10h35-11h00	Nghỉ giải lao. Ban kiểm phiếu làm việc	
22	11h00-11h10	Công bố kết quả bầu cử và ra mắt các Thành viên Hội đồng quản trị mới nhiệm kỳ 2019-2024.	Ban kiểm phiếu
III. Bế mạc Đại hội			
23	11h10-11h30	Thông qua Biên bản, Nghị quyết của Đại hội	Đoàn chủ tịch, Ban tổ chức
24		Tuyên bố bế mạc Đại hội	Đoàn chủ tịch

Hà Nội, ngày 31 tháng 03 năm 2021

**BÁO CÁO
TỔNG KẾT TÌNH HÌNH HOẠT ĐỘNG NĂM 2020
VÀ DỰ KIẾN KẾ HOẠCH 2021**

Kính gửi: Hội đồng quản trị Công ty Cổ phần Dịch Vụ Kỹ Thuật Viễn Thông

Thực hiện Nghị quyết đại hội cổ đông thường niên năm tài chính 2019, Ban Lãnh đạo Công ty Cổ phần Dịch vụ Kỹ thuật Viễn thông (TST) xin báo cáo trước Hội đồng quản trị Công ty các mặt hoạt động của Công ty trong năm 2020 và dự kiến kế hoạch hoạt động sản xuất kinh doanh năm 2021 như sau:

I- BÁO CÁO TÌNH HÌNH HOẠT ĐỘNG NĂM 2020

1. Tình hình sản xuất kinh doanh năm 2020:

Đơn vị: Triệu đồng.

Chỉ tiêu	Kế hoạch 2020	Thực hiện 2020	Tỷ lệ
Tổng Doanh thu hợp nhất	134.601	93.612	69,54%
Tổng lợi nhuận sau thuế hợp nhất	4.191	199	4,7%
Doanh thu của Công ty TST	108.016	65.729	60,85%
Lợi nhuận sau thuế của TST	2.741	62	2,2%
Chi trả cổ tức	4%	0%	
Nộp NSNN	4.000	2.905	%

Năm 2020 là một năm khó khăn với Công ty trong bối cảnh cạnh tranh gay gắt, các dịch vụ viễn thông đã bão hòa. Hoạt động kinh doanh của Công ty TST không đạt mức chỉ tiêu doanh thu, lợi nhuận đề ra. Nguyên nhân chủ yếu như sau:

- Bối cảnh dịch bệnh COVID-19, khó khăn về việc làm, doanh thu không thể bù đắp các khoản chi cho hoạt động như trả lương, lãi vay ngân hàng, khó khăn trong việc đóng BHXH, trả nợ BHXH để thực hiện mục tiêu tập trung duy trì việc làm, đảm bảo thu nhập của người lao động.

- Sự cạnh tranh quyết liệt làm đơn giá các dịch vụ viễn thông giảm mạnh và nhiều mức giá cạnh tranh dẫn đến doanh thu giảm và lợi nhuận không tương xứng. Việc cạnh tranh này về lâu dài khiến công ty kém nguồn lực, lợi nhuận để sản xuất kinh doanh, phát triển.

- Tình trạng nợ đọng vốn sản xuất kinh doanh gây khó khăn về nguồn vốn kinh doanh, chi phí lãi vay ngân hàng tăng do việc thanh toán chậm các công trình từ các đối tác.

- Nhiều gói thầu đã trúng thầu và hợp đồng đã ký với các đơn vị thuộc Tổng Công ty Viễn thông MobiFone nhưng chưa thực hiện được, đến đầu năm 2021 mới triển khai thực hiện nên ảnh hưởng rất nhiều đến lợi nhuận của Công ty.

2. Phương án phân phối lợi nhuận sau thuế năm 2020

Ban Tổng Giám đốc điều hành đề nghị HĐQT cho phép phân phối lợi nhuận sau thuế năm 2020 như sau:

Đơn vị: Triệu đồng

NỘI DUNG	THỰC HIỆN
Lợi nhuận sau thuế	62,652
Trích quỹ khen thưởng, phúc lợi	
Chi trả cổ tức	
Chi trả thù lao HĐQT và BKS	
Lợi nhuận còn lại chưa phân phối	62,652

II- KẾ HOẠCH SẢN XUẤT KINH DOANH NĂM 2021:

1. Kế hoạch sản xuất kinh doanh năm 2021:

Năm 2021 tiếp tục tạo ra nhiều thách thức cho Công ty trong mục tiêu giữ vững thị phần, đảm bảo mục tiêu doanh thu và phát triển bền vững khi dịch Covid-19 diễn biến phức tạp, thị trường viễn thông tiếp tục trong trạng thái bão hòa, việc cạnh tranh giữa các công ty viễn thông ngày càng khốc liệt.

Kế hoạch sản xuất kinh doanh năm 2021 với các chỉ tiêu chính như sau:

Đơn vị: Triệu đồng

Chỉ tiêu	Thực hiện 2020	Kế hoạch 2021	Tỷ lệ
Tổng Doanh thu hợp nhất	93.612	148.061	%
Tổng lợi nhuận sau thuế hợp nhất	199	4.536	%
Doanh thu của Công ty TST	65.729	128.061	%
Lợi nhuận sau thuế của TST	62	3.473	%
Cổ tức	0%	5%	
Nộp NSNN	2.905	3.000	%

2. Phương hướng, nhiệm vụ chính:

Công ty sẽ triển khai thực hiện một số định hướng chính như sau:

- Tìm hiểu, tiếp cận các kênh thông tin từ Chủ đầu tư.
- Định hướng phát triển thêm dịch vụ ngoài như: Dịch vụ Giá trị gia tăng,...
- Thực hiện sắp xếp tổ chức bộ máy công ty theo hướng tinh gọn, chuyên nghiệp và hoạt động hiệu quả.
- Duy trì tinh thần đoàn kết, gắn bó, các phòng ban và đơn vị tăng cường phối hợp, hỗ trợ nhau trong công việc.
- Chú trọng đào tạo lực lượng lao động hiện có để tăng cường khả năng chuyên môn của đội ngũ kỹ sư, công nhân.
- Thực hiện đầy đủ chế độ BHXH, BHYT, BHTN và các chế độ bảo hiểm khác liên quan đến người lao động trong quá trình hoạt động SXKD.
- Bảo toàn vốn, nâng cao hiệu quả thu hồi công nợ của khách hàng, giảm tình trạng nợ đọng vốn sản xuất kinh doanh

- Giảm thiểu việc sử dụng nguồn vốn tín dụng của ngân hàng.

3. Các biện pháp để triển khai :

Muốn thực hiện được định hướng trên, Ban tổng giám đốc cần phải thực hiện các giải pháp sau:

- Thường xuyên đào tạo và sàng lọc lại cán bộ quản lý của Công ty theo hướng tinh gọn và hiệu quả, phù hợp yêu cầu hoạt động của Công ty.
- Chú trọng công tác đào tạo, nâng cao tay nghề cho đội ngũ cán bộ kỹ thuật của Công ty nhất là về sản phẩm dịch vụ mới.
- Theo dõi kế hoạch lựa chọn nhà thầu, các thông tin trên Hệ thống mạng đấu thầu quốc gia, Báo Đấu thầu
- Bám sát kế hoạch Chủ đầu tư để đưa ra những quyết sách kịp thời.
- Làm tốt công tác nghiên cứu thị trường để đề ra các biện pháp đúng đắn phát triển thị trường các dịch vụ mới.
- Tăng cường công tác kiểm tra, giám sát các đơn vị. Đảm bảo cung cấp vốn kịp thời và có các giải pháp cần thiết để hỗ trợ các đơn vị.
- Có kế hoạch cụ thể trong việc thu hồi công nợ khách hàng.
- Quản lý có hiệu quả và tiết kiệm các nguồn lực tài chính và các khoản chi phí trong hoạt động SXKD.

4. Kế hoạch phân phối lợi nhuận sau thuế năm 2021

Đơn vị: Triệu đồng

NỘI DUNG	THỰC HIỆN
Lợi nhuận sau thuế	3.473
Trích quỹ khen thưởng, phúc lợi	175
Chi trả cổ tức (dự tính 5%)	2.400
Chi trả thù lao HĐQT và BKS	175
Lợi nhuận còn lại chưa phân phối	723

Trên đây là báo cáo toàn bộ tình hình SXKD năm 2020; mục tiêu, phương hướng hoạt động SXKD năm 2021.

Năm 2021 là năm dự báo rất khó khăn với thế giới, Việt Nam nói chung và Công ty TST nói riêng. Với mục tiêu duy trì hoạt động SXKD, bảo toàn vốn, đảm bảo việc làm cho người lao động Ban lãnh đạo cùng toàn thể CBCNV Công ty TST đồng lòng và quyết tâm vượt qua khó khăn, thực hiện tốt các mục tiêu. Chúng tôi tin tưởng và hy vọng sẽ nhận được nhiều sự quan tâm, giúp đỡ, chỉ đạo của HĐQT.

Xin trân trọng cảm ơn!



TỔNG GIÁM ĐỐC

Phan Sỹ Kiên

Hà Nội, ngày 02 tháng 04 năm 2021

BÁO CÁO HOẠT ĐỘNG HỘI ĐỒNG QUẢN TRỊ NĂM 2020

Kính gửi: Đại hội đồng Cổ đông Công ty Cổ phần Dịch vụ Kỹ thuật Viễn thông.

Hội đồng quản trị Công ty Cổ phần Dịch vụ Kỹ thuật Viễn thông (TST) trân trọng báo cáo với Đại hội đồng cổ đông về kết quả hoạt động của Hội đồng quản trị năm 2020 và định hướng hoạt động năm 2021 như sau:

I. Báo cáo tình hình quản trị công ty năm 2020:

Thực hiện Nghị quyết của Đại hội đồng cổ đông thường niên năm tài chính 2019, Hội đồng quản trị đã thực hiện đúng chức năng, nhiệm vụ và quyền hạn theo quy định của pháp luật và Điều lệ Công ty. Hội đồng quản trị đã thống nhất giám sát, chỉ đạo Ban lãnh đạo Công ty xây dựng các phương án, giải pháp phát triển kinh doanh. Triển khai các phiên họp, ban hành các nghị quyết, quyết định bám sát tình hình hoạt động SXKD của Công ty, đồng thời phối hợp chặt chẽ với Ban lãnh đạo Công ty, kịp thời đề ra các chủ trương giải pháp, chỉ đạo giải quyết các vấn đề liên quan đến việc xây dựng chiến lược phát triển và thực hiện kế hoạch kinh doanh của Công ty phù hợp với điều kiện thực tế. Cụ thể:

Các phiên họp:

- Phiên họp ngày 20/01/2020:

V/v: Họp về thực hiện phát hành Bảo lãnh tại Ngân hàng Thương mại Cổ phần Quân đội – CN Ba Đình

- Phiên họp ngày 05/05/2020:

V/v: Báo cáo kết quả SXKD năm 2019 và Kế hoạch SXKD năm 2020, lựa chọn đơn vị kiểm toán năm 2020 và Kế hoạch tổ chức ĐHĐCĐ thường niên năm tài chính 2019.

- Ngày 31/05/2020: Họp ĐHĐCĐ thường niên năm tài chính 2019 công ty TST (Tổ chức lần thứ 2).

- Phiên họp ngày 16/09/2020:

V/v: Kế hoạch SXKD năm 2020 (điều chỉnh) và Kế hoạch SXKD giai đoạn 2021-2025; Kế hoạch tổ chức ĐHĐCĐ bất thường năm 2020.

- Phiên họp ngày 09/10/2020:

V/v: Thực hiện gia hạn hạn mức tín dụng tại Ngân hàng Thương mại Cổ phần Quân đội – CN Ba Đình.

- Phiên họp ngày 22/10/2020:

V/v: Bổ sung nội dung vào chương trình ĐHĐCĐ bất thường năm 2020.

Ngày 31/10/2020: Họp ĐHĐCĐ bất thường năm 2020 công ty TST.

- Phiên họp ngày 06/11/2020:

V/v: Thực hiện vay vốn, phát hành L/C, Bảo lãnh XNCCTD tại Ngân hàng Thương mại Cổ phần Quân đội – CN Ba Đình.

- Phiên họp 24/11/2020:

V/v: Văn bản yêu cầu ngày 09/11/2020 của Ông Nguyễn Xuân Hiền – Thành viên HĐQT Công ty.

Các văn bản xin ý kiến HĐQT:

- Văn bản ngày 17/01/2020:

V/v: Xin ý kiến miễn nhiệm chức danh Giám đốc Xí nghiệp Xây lắp số 1 và bổ nhiệm người thay thế tạm thời.

- Văn bản ngày 31/08/2020:

V/v: Xin ý kiến biểu quyết bổ nhiệm lại Giám đốc Chi nhánh Công ty tại TP Đà Nẵng.

II. Kết quả giám sát hoạt động Ban Tổng giám đốc điều hành:

Trong năm 2020, Hội đồng quản trị Công ty TST với vai trò trách nhiệm là đại diện cho Đại hội đồng cổ đông trong công tác quản lý hoạt động SXKD của Công ty, đã tập trung giám sát, chỉ đạo thực hiện các giải pháp được đặt ra, nhằm bảo đảm, duy trì và phát triển hoạt động SXKD, hướng tới mục tiêu kế hoạch SXKD năm 2020 của Công ty đã được Đại hội đồng cổ đông đề ra, cụ thể như sau:

Đơn vị: 1000 đồng.

Chỉ tiêu	Kế hoạch 2020	Thực hiện 2020	Tỷ lệ
Tổng Doanh thu hợp nhất	134.601	93.612	69,54%
Tổng lợi nhuận sau thuế hợp nhất	4.191	199	4,7%
Doanh thu của Công ty TST	108.016	65.729	60,85%
Lợi nhuận sau thuế của TST	2.741	62	2,2%
Chi trả cổ tức	4%	0%	
Nộp NSNN	4.000	2.905	%

Năm 2020 là một năm khó khăn với Công ty trong bối cảnh thị trường thuộc lĩnh vực, ngành nghề truyền thống của Công ty bị chia nhỏ thị phần do sự cạnh tranh gay gắt của nhiều công ty có cùng lĩnh vực ngành nghề, nhiều đối thủ cạnh tranh xúc tiến giảm giá để nhằm xâm nhập và chiếm lấy thị trường dẫn đến doanh thu giảm và lợi nhuận không tương xứng. Bên cạnh đó áp lực về lao động, tiền lương, bảo hiểm xã hội, tạo công ăn việc làm ngày càng lớn do tác động của dịch bệnh COVID-19 nên hoạt động kinh doanh của Công ty TST không đạt mức chỉ tiêu doanh thu, lợi nhuận đề ra.

III. Phương hướng, nhiệm vụ năm 2021:

Hội đồng quản trị đã thống nhất dự kiến trình Đại hội đồng cổ đông thông qua kế hoạch sản xuất kinh doanh năm 2021, như sau:

Đơn vị: 1000 đồng

Chỉ tiêu	Thực hiện 2020	Kế hoạch 2021	Tỷ lệ
Tổng Doanh thu hợp nhất	93.612	148.061	158,16%
Tổng lợi nhuận sau thuế hợp nhất	199	4.536	2.279,39%
Doanh thu của Công ty TST	65.729	128.061	194,83%

Chỉ tiêu	Thực hiện 2020	Kế hoạch 2021	Tỷ lệ
Lợi nhuận sau thuế của TST	62	3.473	5.601,61%
Chi trả cổ tức	0%	5%	
Nộp NSNN	2.905	3.000	103,27%

Với mục tiêu duy trì hoạt động SXKD, bảo toàn vốn, đảm bảo việc làm cho người lao động Hội đồng quản trị đề ra phương hướng, nhiệm vụ năm 2021 như sau:

- Tiếp tục duy trì bảo toàn vốn Doanh nghiệp.
- Tăng cường công tác quản lý, định hướng hoạt động SXKD, đảm bảo thực hiện hiệu quả Nghị quyết của Đại hội đồng cổ đông công ty, hoàn thành các chỉ tiêu của Đại hội đồng cổ đông thường niên năm tài chính 2020 thông qua.
- Chú trọng công tác quản lý phát triển nguồn nhân lực thông qua công tác đào tạo, nâng cao trình độ chuyên môn kỹ thuật để có điều kiện tiếp cận dịch vụ và kỹ thuật mới.
- Đầu tư trang thiết bị đo, máy móc, phương tiện vận tải để phục vụ và nâng cao năng lực cạnh tranh, đáp ứng tốt yêu cầu của thị trường.
- Chú trọng việc giữ vững thị trường hiện có, tập trung khai thác lợi thế cạnh tranh của doanh nghiệp, nâng cao uy tín thương hiệu chất lượng sản phẩm nhằm giữ vững khách hàng.
- Tập trung vào các dịch vụ thu hồi vốn nhanh, hiệu quả, đa dạng.
- Quản lý có hiệu quả và tiết kiệm các nguồn lực tài chính và các khoản chi phí trong hoạt động SXKD.
- Thường xuyên chăm lo đời sống người lao động.

IV. Kết luận:

Kính thưa Đại hội!

Trên đây là báo cáo hoạt động của Hội đồng quản trị năm 2020 và định hướng hoạt động của HĐQT trong năm 2021. HĐQT cùng Ban lãnh đạo và toàn thể CBCNV cam kết nỗ lực hết mình vượt qua khó khăn để thực hiện các mục tiêu đã đăng ký.

Thay mặt Hội đồng quản trị xin chân thành cảm ơn tới cổ đông, Lãnh đạo Tập đoàn VNPT, các đối tác, khách hàng đã luôn ủng hộ và đồng hành cùng Công ty trong thời gian qua. Và rất mong tiếp tục nhận được sự ủng hộ, giúp đỡ cũng như tâm huyết gắn bó lâu dài của các Quý cổ đông, các đối tác, khách hàng.

Xin trân trọng cảm ơn!

TM. HỘI ĐỒNG QUẢN TRỊ
CHỦ TỊCH



Đặng Đức Khôi

Hà Nội, ngày 2 tháng 4 năm 2021

BÁO CÁO CỦA BAN KIỂM SOÁT

Tại cuộc họp Đại hội đồng cổ đông thường niên năm 2020

Kính thưa Đoàn Chủ tịch, thưa các Quý vị Cổ đông.

- Căn cứ Luật doanh nghiệp số 68/2014/QH13 ngày 26/11/2014;
- Căn cứ Điều lệ tổ chức và hoạt động của Công ty cổ phần Dịch vụ Kỹ thuật Viễn thông (sau đây gọi tắt là Công ty);
- Căn cứ Báo cáo tài chính năm 2019 đã được kiểm toán bởi Công ty TNHH Kiểm toán và Tư vấn A&C;

Ban Kiểm soát xin báo cáo trước Đại hội đồng cổ đông kết quả kiểm tra, giám sát các mặt hoạt động trong năm 2020 của Công ty Cổ phần Dịch vụ Kỹ thuật Viễn thông như sau:

I. Hoạt động của Ban Kiểm soát:

1. Các công tác đã thực hiện năm 2020:

- Trong năm 2020, Ban Kiểm soát đã tổ chức cuộc họp định kỳ và tham dự một số buổi họp Hội đồng quản trị của Công ty.
- Ban Kiểm soát đã tiến hành kiểm tra, giám sát việc tuân thủ các quy định của pháp luật và Công ty trong việc quản lý, điều hành hoạt động kinh doanh của Hội đồng quản trị, Ban Điều hành Công ty năm 2020, cụ thể:
 - + Kiểm tra các báo cáo tài chính 6 tháng, báo cáo tài chính năm 2020;
 - + Xem xét báo cáo của Công ty về các hệ thống kiểm soát nội bộ trước khi trình Hội đồng quản trị chấp thuận;
 - + Tham gia ý kiến về một số nội dung thảo luận tại các phiên họp HĐQT được tham dự.

2. Kế hoạch hoạt động năm 2021:

- Tiếp tục thực hiện công việc kiểm tra, giám sát theo quy định tại Điều lệ Công ty;
- Giám sát việc thực hiện Nghị quyết của Đại hội đồng cổ đông năm 2021;
- Thực hiện các công tác khác theo chức năng, quyền hạn và nhiệm vụ của Ban Kiểm soát trong năm 2021 và các năm tiếp theo.

II. Kết quả giám sát hoạt động của Hội đồng quản trị:

- Hội đồng quản trị đã tổ chức các cuộc họp định kỳ hàng quý (và bất thường) theo quy định của Điều lệ tổ chức và hoạt động của Công ty. Theo ý kiến Ban Kiểm soát hoạt động của Hội đồng quản trị trong năm phù hợp với quy định của Điều lệ Công ty, đáp ứng kịp thời với yêu cầu hoạt động sản xuất kinh doanh của Công ty.

- Hội đồng quản trị đã ban hành các Nghị quyết và Quyết định liên quan đến hoạt động của Công ty trong phạm vi trách nhiệm và thẩm quyền của Hội đồng quản trị. Các Nghị quyết, Quyết định của Hội đồng quản trị ban hành đúng trình tự, đúng thẩm quyền

và phù hợp với các quy định của pháp luật và Công ty. Trong năm 2020, Hội đồng quản trị đã có các cuộc họp thảo luận và quyết định các vấn đề quan trọng liên quan đến cơ cấu lại tổ chức của Công ty như sau:

- Phiên họp ngày 20/01/2020:

V/v: Hợp về thực hiện phát hành Bảo lãnh tại Ngân hàng Thương mại Cổ phần Quân đội – CN Ba Đình

- Phiên họp ngày 05/05/2020:

V/v: Báo cáo kết quả SXKD năm 2019 và Kế hoạch SXKD năm 2020, lựa chọn đơn vị kiểm toán năm 2020 và Kế hoạch tổ chức ĐHCĐ thường niên năm tài chính 2019.

- Phiên họp ngày 16/09/2020:

V/v: Kế hoạch SXKD năm 2020 (điều chỉnh) và Kế hoạch SXKD giai đoạn 2021-2025; Kế hoạch tổ chức ĐHCĐ bất thường năm 2020.

- Phiên họp ngày 09/10/2020:

V/v: Thực hiện gia hạn hạn mức tín dụng tại Ngân hàng Thương mại Cổ phần Quân đội – CN Ba Đình.

- Phiên họp ngày 22/10/2020:

V/v: Bổ sung nội dung vào chương trình ĐHCĐ bất thường năm 2020.

- Phiên họp ngày 06/11/2020:

V/v: Thực hiện vay vốn, phát hành L/C, Bảo lãnh XNCCTD tại Ngân hàng Thương mại Cổ phần Quân đội – CN Ba Đình.

- Phiên họp 24/11/2020:

V/v: Văn bản yêu cầu ngày 09/11/2020 của Ông Nguyễn Xuân Hiền – Thành viên HĐQT Công ty.

III. Kết quả giám sát hoạt động của Ban Tổng giám đốc điều hành Công ty:

- Về thực hiện các chỉ tiêu kế hoạch sản xuất kinh doanh: Năm 2020 là một năm có nhiều biến động, thách thức, nhiều hợp đồng đã ký với Mobifone nhưng chưa thực hiện được, hầu hết các hợp đồng đã ký đến thời điểm năm 2021 mới đang triển khai thực hiện.

- Kết quả thực hiện kế hoạch sản xuất kinh doanh năm 2020 của Công ty thông qua theo báo cáo tài chính hợp nhất đã được kiểm toán như sau:

Đơn vị: triệu đồng

Chỉ tiêu	Kế hoạch	Thực hiện	Tỷ lệ thực hiện KH (%)
1. Tổng doanh thu	134.601	93.612	69,54%
2. Tổng lợi nhuận sau thuế	4.191	199	4,74%
3. Chi trả cổ tức	4%	0	0%

Về công tác tài chính: Trong năm 2020, công ty không hoàn thành kế hoạch được giao, nhiều hợp đồng đã ký vào cuối năm nên thể ghi nhận doanh thu trong năm 2020.

IV. Thẩm định Báo cáo tài chính năm 2020:

1. Công tác lập và kiểm toán Báo cáo tài chính:

- Báo cáo tài chính năm 2020 của Công ty mẹ và hợp nhất được lập theo các chuẩn mực và chế độ kế toán Việt Nam hiện hành.

- Các Báo cáo tài chính năm 2020 được kiểm toán bởi Công ty TNHH Kiểm toán và Tư vấn A&C là đơn vị đã được UBCK Nhà nước chấp thuận kiểm toán các công ty niêm yết.

- Do Chi nhánh TP. Hồ Chí Minh không có báo cáo kết quả SXKD, không có hồ sơ và chứng từ tài chính. Vì vậy, vấn đề này cũng như báo cáo của Ban Kiểm soát các năm 2015, 2016, 2017, 2018, 2019 và trong báo cáo của năm 2020 Ban Kiểm soát cũng vẫn bảo lưu ý kiến không thể kiểm tra được tính trung thực và hợp lý về số liệu của Chi nhánh này trong các Báo cáo tài chính Công ty.

2. Kết quả sản xuất kinh doanh năm 2020:

Đơn vị: nghìn đồng

Chỉ tiêu	Thực hiện 2019	Kế hoạch 2020	Thực hiện 2020	TH/KH 2020	TH 2020/TH 2019
1. Tổng doanh thu	94.831	134.601	93.612	69,54%	98,71%
2. Tổng lợi nhuận sau thuế	782	4.191	199	4,74%	25,44%
3. Cổ tức	0	4%)%	0%

Qua các số liệu trên cho thấy: nhìn chung năm 2020 công ty chưa hoàn thành kế hoạch được giao. Đối với chỉ tiêu doanh thu Công ty thực hiện đạt 69,54% kế hoạch, chỉ tiêu lợi nhuận đạt 4,74% kế hoạch. So với năm 2019 doanh thu và lợi nhuận của Công ty năm 2020 đều giảm. Công ty cũng chưa thực hiện việc chi trả cổ tức năm 2019 theo Nghị quyết Đại hội đồng cổ đông.

3. Tình hình tài chính của Công ty tại ngày 31/12/2020:

3.1 Các chỉ tiêu phân tích tài chính:

Chỉ tiêu	Đơn vị	Năm 2020	Năm 2019
1. Cơ cấu tài sản:			
- Tài sản dài hạn/Tổng tài sản	%	18,10	16,70
- Tài sản ngắn hạn/Tổng tài sản	%	81,90	83,30
2. Cơ cấu vốn:			
- Nợ phải trả/Tổng nguồn vốn	%	62,21	64,73
- Vốn chủ sở hữu/Tổng nguồn vốn	%	37,79	35,27
3. Khả năng thanh toán:			
- Khả năng thanh toán nhanh	Lần	0,96	0,97
- Khả năng thanh toán hiện hành	Lần	1,31	1,29
4. Tỷ suất sinh lời:			
- Lợi nhuận TT/Doanh thu thuần	%	0,31	0,94
- Lợi nhuận TT/Vốn chủ sở hữu	%	0,60	1,87

3.2 Nhận xét, đánh giá:

- Công ty vẫn có đủ khả năng thanh toán nợ đến hạn.

- Tỷ suất sinh lời của Công ty năm 2020 rất thấp. Vì vậy Ban lãnh đạo Công ty phải xem xét, tính toán tiếp tục tìm kiếm các hợp đồng dịch vụ không cần giá trị cao, nhưng đảm bảo chỉ tiêu hiệu quả, sinh lời.

V. Kiến nghị:

- Bảo lưu ý kiến, đề nghị Hội đồng quản trị và Ban Giám đốc Công ty có các biện pháp kiên quyết, tích cực, mạnh mẽ hơn, phối hợp tốt với các cơ quan thực thi Pháp luật, các cơ quan hữu quan xử lý dứt điểm các hậu quả tồn đọng trong việc giải thể Chi nhánh Thành phố Hồ Chí Minh, nhất là công nợ, tài sản, hồ sơ chứng từ, báo cáo tài chính. Để trong thời gian sớm nhất có thể giải thể được Chi nhánh này. Vấn đề này đã được Ban Kiểm soát nêu trong báo cáo các năm 2015, 2016, 2017 và 2018, 2019 thời gian ngừng hoạt động của Chi nhánh này quá lâu, đề nghị Hội đồng quản trị và Ban Giám đốc Công ty lưu tâm, có biện pháp quyết liệt để xử lý dứt điểm.

- Đối với Cơ sở Nhà 21 Đồng Nhân và cơ sở 164 Nguyễn Văn Cừ, ban kiểm soát đề nghị Hội đồng Quản trị và Ban Giám đốc Công ty tiếp tục tìm kiếm các giải pháp tích cực để hoàn tất thủ tục cấp sổ đỏ cho vị trí đất đai 21 Đồng Nhân và hoàn thiện thủ tục chuyển quyền sử dụng đối với cơ sở 164 Nguyễn Văn Cừ.

- Đề nghị Công ty có các biện pháp tích cực, phối hợp với các cơ quan chức năng của Nhà nước để hoàn thiện thủ tục chuyển quyền sử dụng đất đối với trụ sở làm việc của Chi nhánh Cần Thơ, nhanh chóng hoàn thiện thủ tục tặng tài sản, trích khấu hao, thu hồi vốn.

Trên đây là báo cáo của Ban Kiểm soát trong quá trình thực hiện nhiệm vụ năm 2020, xin ý kiến đóng góp của các Quý cổ đông.

Xin chúc Quý cổ đông của Công ty mạnh khỏe, thành đạt và hạnh phúc.
Xin trân trọng cảm ơn!

TM. BAN KIỂM SOÁT



Nguyễn Ngọc Quân

Nơi nhận:

- + Như trên;
- + HĐQT;
- + Các thành viên BKS;
- + Ban TGD Công ty;
- + Lưu: VT Công ty.

BÁO CÁO TÀI CHÍNH TỔNG HỢP
CHO NĂM TÀI CHÍNH KẾT THÚC NGÀY 31 THÁNG 12 NĂM 2020

CÔNG TY CỔ PHẦN
DỊCH VỤ KỸ THUẬT VIỄN THÔNG

MỤC LỤC

	Trang
1. Mục lục	1
2. Báo cáo của Ban Tổng Giám đốc	2 - 4
3. Báo cáo kiểm toán độc lập	5 - 6
4. Bảng cân đối kế toán tổng hợp tại ngày 31 tháng 12 năm 2020	7 - 10
5. Báo cáo kết quả hoạt động kinh doanh tổng hợp cho năm tài chính kết thúc ngày 31 tháng 12 năm 2020	11
6. Báo cáo lưu chuyển tiền tệ tổng hợp cho năm tài chính kết thúc ngày 31 tháng 12 năm 2020	12 - 13
7. Bản thuyết minh Báo cáo tài chính tổng hợp cho năm tài chính kết thúc ngày 31 tháng 12 năm 2020	14 - 39



BÁO CÁO CỦA BAN TỔNG GIÁM ĐỐC

Ban Tổng Giám đốc Công ty Cổ phần Dịch vụ Kỹ thuật Viễn thông (sau đây gọi tắt là “Công ty”) trình bày báo cáo của mình cùng với Báo cáo tài chính tổng hợp cho năm tài chính kết thúc ngày 31 tháng 12 năm 2020.

Khái quát về Công ty

Công ty là Công ty Cổ phần hoạt động theo Giấy chứng nhận đăng ký doanh nghiệp số 0101334129, đăng ký lần đầu ngày 07 tháng 8 năm 2000 do do Sở Kế hoạch và Đầu tư thành phố Hà Nội cấp.

Trong quá trình hoạt động, Công ty đã 16 lần được Sở Kế hoạch và Đầu tư thành phố Hà Nội cấp bổ sung các Giấy chứng nhận đăng ký doanh nghiệp về việc thay đổi tên công ty, ngành nghề kinh doanh và vốn điều lệ. Trong đó, Giấy chứng nhận đăng ký doanh nghiệp thay đổi lần thứ 16 ngày 30 tháng 8 năm 2019 về việc thay đổi thay đổi ngành nghề kinh doanh.

Trụ sở chính:

- Địa chỉ : Số 4A, 4B, 4C phố Vương Thừa Vũ, phường Khương Trung, quận Thanh Xuân, thành phố Hà Nội
- Điện thoại : 0243 736 69 84
- Fax : 0243 568 22 40

Hoạt động kinh doanh của Công ty theo đăng ký là:

- Hoạt động kiến trúc và tư vấn kỹ thuật có liên quan. Chi tiết: Đo kiểm các công trình viễn thông (chỉ hoạt động khi được cơ quan Nhà nước có thẩm quyền cho phép); Thiết kế kết cấu công trình dân dụng, hạ tầng kỹ thuật; Tư vấn kỹ thuật, lập các dự án đầu tư, thiết kế thẩm định các dự án công trình, chuyên giao kỹ thuật, công nghệ chuyên ngành viễn thông, điện, điện tử, tin học; Kiểm định, hỗ trợ vận hành các công trình viễn thông, điện, điện tử, tin học (trừ hoạt động Nhà nước cấm);
- Bán buôn máy móc, thiết bị và phụ tùng máy khác. Chi tiết: Bán buôn cáp quang, cáp đồng, cáp điện tin học, truyền hình;
- Bán buôn thiết bị và linh kiện điện tử, viễn thông. Chi tiết: Bán buôn vật tư thiết bị viễn thông;
- Xây dựng công trình kỹ thuật dân dụng khác. Chi tiết: Xây dựng các công trình điện đến 35KV; Xây dựng công trình nhà cửa như: Đường thủy, bến cảng và các công trình trên sông, các cảng du lịch, cửa cống, đập và đê; Xây dựng các công trình dân dụng, hạ tầng kỹ thuật;
- Lắp đặt máy móc và thiết bị công nghiệp. Chi tiết: Lắp đặt các công trình viễn thông, điện tử, tin học; Xây dựng các công trình viễn thông, điện, điện tử, tin học;
- Sửa chữa máy móc, thiết bị. Chi tiết: Sửa chữa, bảo dưỡng các công trình thiết bị viễn thông, điện, điện tử, tin học;
- Kinh doanh bất động sản, quyền sử dụng đất thuộc chủ sở hữu, chủ sử dụng hoặc đi thuê. Chi tiết: Kinh doanh bất động sản; Cho thuê văn phòng, nhà xưởng, kho bãi.

CÔNG TY CỔ PHẦN DỊCH VỤ KỸ THUẬT VIỄN THÔNG

BÁO CÁO CỦA BAN TỔNG GIÁM ĐỐC (tiếp theo)

Hội đồng quản trị và Ban điều hành, quản lý

Các thành viên Hội đồng quản trị, Ban Kiểm soát và Ban Tổng Giám đốc của Công ty trong năm và cho đến thời điểm lập báo cáo này bao gồm:

Hội đồng quản trị

Họ và tên	Chức vụ	Ngày bổ nhiệm/Tái bổ nhiệm/Miễn nhiệm
Ông Đặng Đức Khôi	Chủ tịch	Tái bổ nhiệm ngày 12 tháng 6 năm 2019
Ông Phan Sỹ Kiên	Phó Chủ tịch	Tái bổ nhiệm ngày 12 tháng 6 năm 2019
Ông Nguyễn Thanh Hải	Ủy viên	Bổ nhiệm ngày 12 tháng 6 năm 2019
Ông Lâm Vũ Hoàng Tùng	Ủy viên	Bổ nhiệm ngày 31 tháng 10 năm 2020
Ông Nguyễn Xuân Hiến	Ủy viên	Bổ nhiệm ngày 31 tháng 10 năm 2020
Ông Đặng Quang Trung	Ủy viên	Miễn nhiệm ngày 31 tháng 10 năm 2020
Ông Lê Anh Toàn	Ủy viên	Miễn nhiệm ngày 31 tháng 10 năm 2020

Ban Kiểm soát

Họ và tên	Chức vụ	Ngày bổ nhiệm/Tái bổ nhiệm
Ông Nguyễn Ngọc Quân	Trưởng ban	Bổ nhiệm ngày 12 tháng 6 năm 2019
Ông Phạm Nhật Quang	Thành viên	Tái bổ nhiệm ngày 12 tháng 6 năm 2019
Bà Phan Thị Phương Dung	Thành viên	Tái bổ nhiệm ngày 12 tháng 6 năm 2019

Ban Tổng Giám đốc

Họ và tên	Chức vụ	Ngày bổ nhiệm
Ông Phan Sỹ Kiên	Tổng Giám đốc	Ngày 18 tháng 01 năm 2013
Ông Lê Anh Toàn	Phó Tổng Giám đốc	Ngày 22 tháng 4 năm 2013
Ông Đặng Quang Trung	Phó Tổng Giám đốc	Ngày 01 tháng 01 năm 2017
Ông Lâm Vũ Hoàng Tùng	Phó Tổng Giám đốc	Ngày 17 tháng 3 năm 2021

Đại diện pháp luật

Người đại diện theo pháp luật của Công ty trong năm và cho đến thời điểm lập báo cáo này là Ông Phan Sỹ Kiên – Tổng Giám đốc (bổ nhiệm ngày 18 tháng 01 năm 2013).

Kiểm toán viên

Công ty TNHH Kiểm toán và Tư vấn A&C đã được chỉ định kiểm toán Báo cáo tài chính tổng hợp cho năm tài chính kết thúc ngày 31 tháng 12 năm 2020 của Công ty.

Trách nhiệm của Ban Tổng Giám đốc

Ban Tổng Giám đốc chịu trách nhiệm lập Báo cáo tài chính tổng hợp phản ánh trung thực và hợp lý tình hình tài chính, kết quả hoạt động kinh doanh và lưu chuyển tiền tệ của Công ty trong năm. Trong việc lập Báo cáo tài chính tổng hợp này, Ban Tổng Giám đốc phải:

- Chọn lựa các chính sách kế toán thích hợp và áp dụng các chính sách này một cách nhất quán.
- Thực hiện các xét đoán và các ước tính một cách hợp lý và thận trọng.
- Nêu rõ các chuẩn mực kế toán áp dụng cho Công ty có được tuân thủ hay không và tất cả các sai lệch trọng yếu đã được trình bày và giải thích trong Báo cáo tài chính tổng hợp.
- Lập Báo cáo tài chính tổng hợp trên cơ sở hoạt động liên tục trừ trường hợp không thể cho rằng Công ty sẽ tiếp tục hoạt động liên tục.
- Thiết lập và thực hiện hệ thống kiểm soát nội bộ một cách hữu hiệu nhằm hạn chế rủi ro có sai sót trọng yếu do gian lận hoặc nhầm lẫn trong việc lập và trình bày Báo cáo tài chính tổng hợp.

CÔNG TY CỔ PHẦN DỊCH VỤ KỸ THUẬT VIỄN THÔNG

BÁO CÁO CỦA BAN TỔNG GIÁM ĐỐC (tiếp theo)

Ban Tổng Giám đốc đảm bảo các sổ kế toán thích hợp được lưu giữ đầy đủ để phản ánh tình hình tài chính của Công ty với mức độ chính xác hợp lý tại bất kỳ thời điểm nào và các sổ sách kế toán tuân thủ chế độ kế toán áp dụng. Ban Tổng Giám đốc cũng chịu trách nhiệm quản lý các tài sản của Công ty và do đó đã thực hiện các biện pháp thích hợp để ngăn chặn và phát hiện các hành vi gian lận và các vi phạm khác.

Ban Tổng Giám đốc cam kết đã tuân thủ các yêu cầu nêu trên trong việc lập Báo cáo tài chính tổng hợp.

Phê duyệt Báo cáo tài chính

Ban Tổng Giám đốc phê duyệt Báo cáo tài chính tổng hợp đính kèm. Báo cáo tài chính tổng hợp đã phản ánh trung thực và hợp lý tình hình tài chính của Công ty tại thời điểm ngày 31 tháng 12 năm 2020, cũng như kết quả hoạt động kinh doanh và tình hình lưu chuyển tiền tệ cho năm tài chính kết thúc cùng ngày, phù hợp với các Chuẩn mực Kế toán Việt Nam, Chế độ Kế toán doanh nghiệp Việt Nam và các quy định pháp lý có liên quan đến việc lập và trình bày Báo cáo tài chính tổng hợp.

Thay mặt Ban Tổng Giám đốc,

Tổng Giám đốc



Phan Sỹ Kiên

Ngày 30 tháng 3 năm 2021

Head Office	: 02 Trương Sơn St., Tân Bình Dist., Hồ Chí Minh City, Vietnam Tel: +84 (028) 3547 2972 Fax: +84 (028) 3547 2970	kttv@a-c.com.vn
Branch in Hà Nội	: 40 Giang Võ St., Đống Đa Dist., Hà Nội City, Vietnam Tel: +84 (024) 3736 7879 Fax: +84 (024) 3736 7869	kttv.hn@a-c.com.vn
Branch in Nha Trang	: Lot STH06A.01, Lê Hồng Phong II Urban Area, Phước Hải Ward, Nha Trang City, Vietnam Tel: +84 (0258) 246 5151 Fax: +84 (0258) 246 5806	kttv.nt@a-c.com.vn
Branch in Cần Thơ	: 15-13 Võ Nguyên Giáp St., Cái Răng Dist., Cần Thơ City, Vietnam Tel: +84 (0292) 376 4995 Fax: +84 (0292) 376 4996	kttv.ct@a-c.com.vn

Số: 2.0311/21/TC-AC

BÁO CÁO KIỂM TOÁN ĐỘC LẬP

**Kính gửi: CÁC CỔ ĐÔNG, HỘI ĐỒNG QUẢN TRỊ VÀ BAN TỔNG GIÁM ĐỐC
CÔNG TY CỔ PHẦN DỊCH VỤ KỸ THUẬT VIỄN THÔNG**

Chúng tôi đã kiểm toán Báo cáo tài chính tổng hợp kèm theo của Công ty Cổ phần Dịch vụ Kỹ thuật Viễn thông (sau đây gọi tắt là “Công ty”), được lập ngày 30 tháng 3 năm 2021, từ trang 07 đến trang 39, bao gồm Bảng cân đối kế toán tổng hợp tại ngày 31 tháng 12 năm 2020, Báo cáo kết quả hoạt động kinh doanh tổng hợp, Báo cáo lưu chuyển tiền tệ tổng hợp cho năm tài chính kết thúc cùng ngày và Bản thuyết minh Báo cáo tài chính tổng hợp.

Trách nhiệm của Ban Tổng Giám đốc

Ban Tổng Giám đốc chịu trách nhiệm về việc lập và trình bày trung thực và hợp lý Báo cáo tài chính tổng hợp của Công ty theo các Chuẩn mực Kế toán Việt Nam, Chế độ Kế toán doanh nghiệp Việt Nam và các quy định pháp lý có liên quan đến việc lập và trình bày Báo cáo tài chính tổng hợp và chịu trách nhiệm về kiểm soát nội bộ mà Ban Tổng Giám đốc xác định là cần thiết để đảm bảo cho việc lập và trình bày Báo cáo tài chính tổng hợp không có sai sót trọng yếu do gian lận hoặc nhầm lẫn.

Trách nhiệm của Kiểm toán viên

Trách nhiệm của chúng tôi là đưa ra ý kiến về Báo cáo tài chính tổng hợp dựa trên kết quả của cuộc kiểm toán. Chúng tôi đã tiến hành kiểm toán theo các Chuẩn mực Kiểm toán Việt Nam. Các chuẩn mực này yêu cầu chúng tôi tuân thủ chuẩn mực và các quy định về đạo đức nghề nghiệp, lập kế hoạch và thực hiện cuộc kiểm toán để đạt được sự đảm bảo hợp lý về việc liệu Báo cáo tài chính tổng hợp của Công ty có còn sai sót trọng yếu hay không.

Công việc kiểm toán bao gồm thực hiện các thủ tục nhằm thu thập các bằng chứng kiểm toán về các số liệu và thuyết minh trên Báo cáo tài chính tổng hợp. Các thủ tục kiểm toán được lựa chọn dựa trên xét đoán của kiểm toán viên, bao gồm đánh giá rủi ro có sai sót trọng yếu trong Báo cáo tài chính tổng hợp do gian lận hoặc nhầm lẫn. Khi thực hiện đánh giá các rủi ro này, kiểm toán viên đã xem xét kiểm soát nội bộ của Công ty liên quan đến việc lập và trình bày Báo cáo tài chính tổng hợp trung thực, hợp lý nhằm thiết kế các thủ tục kiểm toán phù hợp với tình hình thực tế, tuy nhiên không nhằm mục đích đưa ra ý kiến về hiệu quả của kiểm soát nội bộ của Công ty. Công việc kiểm toán cũng bao gồm đánh giá tính thích hợp của các chính sách kế toán được áp dụng và tính hợp lý của các ước tính kế toán của Ban Tổng Giám đốc cũng như đánh giá việc trình bày tổng thể Báo cáo tài chính tổng hợp.

Chúng tôi tin tưởng rằng các bằng chứng kiểm toán mà chúng tôi đã thu thập được là đầy đủ và thích hợp làm cơ sở cho ý kiến kiểm toán ngoại trừ của chúng tôi.

17/2
NH
TY
HUU
TU
C
NOI
TP

Cơ sở của ý kiến kiểm toán ngoại trừ

- Chi nhánh Công ty tại thành phố Hồ Chí Minh (“Chi nhánh”) đã giải thể ngày 26 tháng 3 năm 2013, tuy nhiên, số liệu liên quan đến tài sản, nợ phải trả của Chi nhánh đang được thể hiện trên Báo cáo tài chính tổng hợp cho năm tài chính kết thúc ngày 31 tháng 12 năm 2020 của Công ty ở chi tiêu “Phải thu ngắn hạn khác” (mã số 136) và chi tiêu “Phải trả ngắn hạn khác” (mã số 319) với số dư tại ngày 31 tháng 12 năm 2020 lần lượt là 15.718.969.721 VND và 11.441.247.386 VND, số dư tại ngày 01 tháng 01 năm 2020 lần lượt là 12.753.473.404 VND và 1.990.198.309 VND. Công ty chưa thực hiện rà soát, đối chiếu các số liệu có liên quan của Chi nhánh để xác định và ghi nhận phù hợp giá trị tài sản, nợ phải thu có thể thu hồi và nghĩa vụ nợ phải trả, cũng như đánh giá và ghi nhận các khoản tổn thất tài sản (nếu có). Chúng tôi không thể thu thập được đầy đủ bằng chứng kiểm toán thích hợp để đánh giá ảnh hưởng của các vấn đề nêu trên đến Báo cáo tài chính tổng hợp cho năm tài chính kết thúc ngày 31 tháng 12 năm 2020 của Công ty.
- Công ty chưa ghi nhận đủ số thuế GTGT phải nộp tại ngày 31 tháng 12 năm 2020 và 01 tháng 01 năm 2020 với số tiền lần lượt là 2.517.002.080 VND và 3.960.554.306 VND, do Công ty chưa thực hiện xuất hóa đơn và kê khai thuế GTGT đầy đủ đối với một số khoản doanh thu đã hạch toán.

Ý kiến kiểm toán ngoại trừ

Theo ý kiến của chúng tôi, ngoại trừ ảnh hưởng của các vấn đề nêu tại đoạn “Cơ sở của ý kiến kiểm toán ngoại trừ”, Báo cáo tài chính tổng hợp đã phản ánh trung thực và hợp lý, trên các khía cạnh trọng yếu tình hình tài chính của Công ty Cổ phần Dịch vụ Kỹ thuật Viễn thông tại ngày 31 tháng 12 năm 2020, cũng như kết quả hoạt động kinh doanh và tình hình lưu chuyển tiền tệ cho năm tài chính kết thúc cùng ngày, phù hợp với các Chuẩn mực Kế toán Việt Nam, Chế độ Kế toán doanh nghiệp Việt Nam và các quy định pháp lý có liên quan đến việc lập và trình bày Báo cáo tài chính tổng hợp.

Công ty TNHH Kiểm toán và Tư vấn A&C Chi nhánh Hà Nội



Nguyễn Hoàng Đức - Giám đốc
Số Giấy CNĐKHN kiểm toán: 0368-2018-008-1

Hà Nội, ngày 30 tháng 3 năm 2021



Vũ Tuấn Nghĩa - Kiểm toán viên
Số Giấy CNĐKHN kiểm toán: 4028-2017-008-1

CÔNG TY CỔ PHẦN DỊCH VỤ KỸ THUẬT VIỄN THÔNG

Địa chỉ: Số 4A, 4B, 4C phố Vương Thừa Vũ, phường Khương Trung, quận Thanh Xuân, thành phố Hà Nội

BÁO CÁO TÀI CHÍNH TỔNG HỢP

Cho năm tài chính kết thúc ngày 31 tháng 12 năm 2020

BẢNG CÂN ĐỐI KẾ TOÁN TỔNG HỢP

Tại ngày 31 tháng 12 năm 2020

Đơn vị tính: VND

TÀI SẢN	Mã số	Thuyết minh	Số cuối năm	Số đầu năm
A - TÀI SẢN NGẮN HẠN	100		162.497.248.554	174.119.331.748
I. Tiền và các khoản tương đương tiền	110	V.1	3.477.244.477	6.080.362.690
1. Tiền	111		3.477.244.477	6.080.362.690
2. Các khoản tương đương tiền	112		-	-
II. Đầu tư tài chính ngắn hạn	120		-	-
1. Chứng khoán kinh doanh	121		-	-
2. Dự phòng giảm giá chứng khoán kinh doanh	122		-	-
3. Đầu tư nắm giữ đến ngày đáo hạn	123		-	-
III. Các khoản phải thu ngắn hạn	130		108.352.812.577	126.304.149.113
1. Phải thu ngắn hạn của khách hàng	131	V.3	54.599.426.952	80.937.274.837
2. Trả trước cho người bán ngắn hạn	132	V.4	987.068.878	1.069.903.854
3. Phải thu nội bộ ngắn hạn	133		-	-
4. Phải thu theo tiến độ kế hoạch hợp đồng xây dựng	134		-	-
5. Phải thu về cho vay ngắn hạn	135		-	-
6. Phải thu ngắn hạn khác	136	V.5a	58.607.708.904	50.196.808.816
7. Dự phòng phải thu ngắn hạn khó đòi	137	V.6	(5.977.559.958)	(6.036.006.195)
8. Tài sản thiếu chờ xử lý	139	V.7	136.167.801	136.167.801
IV. Hàng tồn kho	140		49.996.766.564	40.876.025.172
1. Hàng tồn kho	141	V.8	52.261.920.702	43.141.179.310
2. Dự phòng giảm giá hàng tồn kho	149	V.8	(2.265.154.138)	(2.265.154.138)
V. Tài sản ngắn hạn khác	150		670.424.936	858.794.773
1. Chi phí trả trước ngắn hạn	151	V.9a	15.372.433	300.859.979
2. Thuế giá trị gia tăng được khấu trừ	152		249.736.727	7.779.425
3. Thuế và các khoản khác phải thu Nhà nước	153	V.15	405.315.776	550.155.369
4. Giao dịch mua bán lại trái phiếu Chính phủ	154		-	-
5. Tài sản ngắn hạn khác	155		-	-

CÔNG TY CỔ PHẦN DỊCH VỤ KỸ THUẬT VIỄN THÔNG

Địa chỉ: Số 4A, 4B, 4C phố Vương Thừa Vũ, phường Khương Trung, quận Thanh Xuân, thành phố Hà Nội

BÁO CÁO TÀI CHÍNH TỔNG HỢP

Cho năm tài chính kết thúc ngày 31 tháng 12 năm 2020

Bảng cân đối kế toán tổng hợp (tiếp theo)

TÀI SẢN	Mã số	Thuyết minh	Số cuối năm	Số đầu năm
B - TÀI SẢN DÀI HẠN	200		55.117.007.486	54.159.681.512
I. Các khoản phải thu dài hạn	210		71.995.000	65.375.000
1. Phải thu dài hạn của khách hàng	211		-	-
2. Trả trước cho người bán dài hạn	212		-	-
3. Vốn kinh doanh ở đơn vị trực thuộc	213		-	-
4. Phải thu nội bộ dài hạn	214		-	-
5. Phải thu về cho vay dài hạn	215		-	-
6. Phải thu dài hạn khác	216	V.5b	71.995.000	65.375.000
7. Dự phòng phải thu dài hạn khó đòi	219		-	-
II. Tài sản cố định	220		23.647.243.152	23.599.413.166
1. Tài sản cố định hữu hình	221	V.10	3.647.755.334	3.590.925.348
<i>Nguyên giá</i>	222		42.614.077.471	41.447.077.471
<i>Giá trị hao mòn lũy kế</i>	223		(38.966.322.137)	(37.856.152.123)
2. Tài sản cố định thuê tài chính	224		-	-
<i>Nguyên giá</i>	225		-	-
<i>Giá trị hao mòn lũy kế</i>	226		-	-
3. Tài sản cố định vô hình	227	V.11	19.999.487.818	20.008.487.818
<i>Nguyên giá</i>	228		20.199.237.818	20.199.237.818
<i>Giá trị hao mòn lũy kế</i>	229		(199.750.000)	(190.750.000)
III. Bất động sản đầu tư	230		-	-
<i>Nguyên giá</i>	231		-	-
<i>Giá trị hao mòn lũy kế</i>	232		-	-
IV. Tài sản dở dang dài hạn	240		1.054.313.636	1.054.313.636
1. Chi phí sản xuất, kinh doanh dở dang dài hạn	241		-	-
2. Chi phí xây dựng cơ bản dở dang	242	V.12	1.054.313.636	1.054.313.636
V. Đầu tư tài chính dài hạn	250	V.2	29.440.579.710	29.440.579.710
1. Đầu tư vào công ty con	251		15.300.000.000	15.300.000.000
2. Đầu tư vào công ty liên doanh, liên kết	252		14.140.000.000	14.140.000.000
3. Đầu tư góp vốn vào đơn vị khác	253		4.930.579.710	4.930.579.710
4. Dự phòng đầu tư tài chính dài hạn	254		(4.930.000.000)	(4.930.000.000)
5. Đầu tư nắm giữ đến ngày đáo hạn	255		-	-
VI. Tài sản dài hạn khác	260		902.875.988	-
1. Chi phí trả trước dài hạn	261	V.9b	902.875.988	-
2. Tài sản thuê thu nhập hoãn lại	262		-	-
3. Thiết bị, vật tư, phụ tùng thay thế dài hạn	263		-	-
4. Tài sản dài hạn khác	268		-	-
TỔNG CỘNG TÀI SẢN	270		217.614.256.040	228.279.013.260

CÔNG TY CỔ PHẦN DỊCH VỤ KỸ THUẬT VIỄN THÔNG

Địa chỉ: Số 4A, 4B, 4C phố Vương Thừa Vũ, phường Khương Trung, quận Thanh Xuân, thành phố Hà Nội

BÁO CÁO TÀI CHÍNH TỔNG HỢP

Cho năm tài chính kết thúc ngày 31 tháng 12 năm 2020

Bảng cân đối kế toán tổng hợp (tiếp theo)

NGUỒN VỐN	Mã số	Thuyết minh		
			Số cuối năm	Số đầu năm
C - NỢ PHẢI TRẢ	300		136.500.556.022	147.227.966.239
I. Nợ ngắn hạn	310		135.995.974.860	146.955.654.739
1. Phải trả người bán ngắn hạn	311	V.13	54.141.749.902	48.429.008.194
2. Người mua trả tiền trước ngắn hạn	312	V.14	1.966.166.610	1.023.315.632
3. Thuế và các khoản phải nộp Nhà nước	313	V.15	4.137.948.293	2.345.907.909
4. Phải trả người lao động	314		952.459.471	2.807.576.673
5. Chi phí phải trả ngắn hạn	315	V.16	15.029.472.513	28.469.219.114
6. Phải trả nội bộ ngắn hạn	316		-	-
7. Phải trả theo tiến độ kế hoạch hợp đồng xây dựng	317		-	-
8. Doanh thu chưa thực hiện ngắn hạn	318		-	138.000.000
9. Phải trả ngắn hạn khác	319	V.17a	32.577.271.499	25.712.158.892
10. Vay và nợ thuê tài chính ngắn hạn	320	V.18a	27.190.906.572	38.030.468.325
11. Dự phòng phải trả ngắn hạn	321		-	-
12. Quỹ khen thưởng, phúc lợi	322		-	-
13. Quỹ bình ổn giá	323		-	-
14. Giao dịch mua bán lại trái phiếu Chính phủ	324		-	-
II. Nợ dài hạn	330		504.581.162	272.311.500
1. Phải trả người bán dài hạn	331		-	-
2. Người mua trả tiền trước dài hạn	332		-	-
3. Chi phí phải trả dài hạn	333		-	-
4. Phải trả nội bộ về vốn kinh doanh	334		-	-
5. Phải trả nội bộ dài hạn	335		-	-
6. Doanh thu chưa thực hiện dài hạn	336		-	-
7. Phải trả dài hạn khác	337	V.17b	120.000.000	120.000.000
8. Vay và nợ thuê tài chính dài hạn	338	V.18b	384.581.162	152.311.500
9. Trái phiếu chuyển đổi	339		-	-
10. Cổ phiếu ưu đãi	340		-	-
11. Thuế thu nhập hoãn lại phải trả	341		-	-
12. Dự phòng phải trả dài hạn	342		-	-
13. Quỹ phát triển khoa học và công nghệ	343		-	-

CÔNG TY CỔ PHẦN DỊCH VỤ KỸ THUẬT VIỄN THÔNG

Địa chỉ: Số 4A, 4B, 4C phố Vương Thừa Vũ, phường Khương Trung, quận Thanh Xuân, thành phố Hà Nội

BÁO CÁO TÀI CHÍNH TỔNG HỢP

Cho năm tài chính kết thúc ngày 31 tháng 12 năm 2020

Bảng cân đối kế toán tổng hợp (tiếp theo)

NGUỒN VỐN	Mã số	Thuyết minh	Số cuối năm	Số đầu năm
D - NGUỒN VỐN CHỦ SỞ HỮU	400		81.113.700.018	81.051.047.021
I. Vốn chủ sở hữu	410	V.19	81.113.700.018	81.051.047.021
1. Vốn góp của chủ sở hữu	411		48.000.000.000	48.000.000.000
- Cổ phiếu phổ thông có quyền biểu quyết	411a		48.000.000.000	48.000.000.000
- Cổ phiếu ưu đãi	411b		-	-
2. Thặng dư vốn cổ phần	412		32.663.796.276	32.663.796.276
3. Quyền chọn chuyển đổi trái phiếu	413		-	-
4. Vốn khác của chủ sở hữu	414		-	-
5. Cổ phiếu quỹ	415		-	-
6. Chênh lệch đánh giá lại tài sản	416		-	-
7. Chênh lệch tỷ giá hối đoái	417		-	-
8. Quỹ đầu tư phát triển	418		100.057.499	100.057.499
9. Quỹ hỗ trợ sắp xếp doanh nghiệp	419		-	-
10. Quỹ khác thuộc vốn chủ sở hữu	420		36.614.084	36.614.084
11. Lợi nhuận sau thuế chưa phân phối	421		313.232.159	250.579.162
- LNST chưa phân phối lũy kế đến cuối năm trước	421a		250.579.162	250.579.162
- LNST chưa phân phối năm nay	421b		62.652.997	-
12. Nguồn vốn đầu tư xây dựng cơ bản	422		-	-
II. Nguồn kinh phí và quỹ khác	430		-	-
1. Nguồn kinh phí	431		-	-
2. Nguồn kinh phí đã hình thành tài sản cố định	432		-	-
TỔNG CỘNG NGUỒN VỐN	440		217.614.256.040	228.279.013.260

Lập, ngày 30 tháng 3 năm 2021

Người lập biểu




Sơn Hồng Sơn

Kế toán trưởng



Trần Trung Hiếu

Tổng Giám đốc

Phan Sỹ Kiên

CÔNG TY CỔ PHẦN DỊCH VỤ KỸ THUẬT VIỄN THÔNG

Địa chỉ: Số 4A, 4B, 4C phố Vương Thừa Vũ, phường Khương Trung, quận Thanh Xuân, thành phố Hà Nội

BÁO CÁO TÀI CHÍNH TỔNG HỢP

Cho năm tài chính kết thúc ngày 31 tháng 12 năm 2020

BÁO CÁO KẾT QUẢ HOẠT ĐỘNG KINH DOANH TỔNG HỢP

Cho năm tài chính kết thúc ngày 31 tháng 12 năm 2020

Đơn vị tính: VND

CHỈ TIÊU	Mã số	Thuyết minh	Năm nay	Năm trước
1. Doanh thu bán hàng và cung cấp dịch vụ	01	VI.1	65.729.862.387	64.177.731.262
2. Các khoản giảm trừ doanh thu	02		-	-
3. Doanh thu thuần về bán hàng và cung cấp dịch vụ	10		65.729.862.387	64.177.731.262
4. Giá vốn hàng bán	11	VI.2	54.707.219.281	55.139.145.804
5. Lợi nhuận gộp về bán hàng và cung cấp dịch vụ	20		11.022.643.106	9.038.585.458
6. Doanh thu hoạt động tài chính	21	VI.3	714.360.239	3.635.466.533
7. Chi phí tài chính	22	VI.4	3.257.531.805	3.041.437.497
Trong đó: chi phí lãi vay	23		3.256.369.447	3.041.437.497
8. Chi phí bán hàng	25	VI.5	687.221.086	1.896.834.170
9. Chi phí quản lý doanh nghiệp	26	VI.6	6.585.928.998	7.807.868.760
10. Lợi nhuận thuần từ hoạt động kinh doanh	30		1.206.321.456	(72.088.436)
11. Thu nhập khác	31	VI.7	3.181.818	402.252.086
12. Chi phí khác	32	VI.8	1.075.438.062	79.584.488
13. Lợi nhuận khác	40		(1.072.256.244)	322.667.598
14. Tổng lợi nhuận kế toán trước thuế	50		134.065.212	250.579.162
15. Chi phí thuế thu nhập doanh nghiệp hiện hành	51	V.15	71.412.215	-
16. Chi phí thuế thu nhập doanh nghiệp hoãn lại	52		-	-
17. Lợi nhuận sau thuế thu nhập doanh nghiệp	60		62.652.997	250.579.162
18. Lãi cơ bản trên cổ phiếu	70	VI.9	-	-
19. Lãi suy giảm trên cổ phiếu	71	VI.9	-	-

Người lập biểu

Sơn Hồng Sơn

Kế toán trưởng

Trần Trung Hiếu

Lập, ngày 30 tháng 3 năm 2021

Tổng Giám đốc



Phan Sỹ Kiên

CÔNG TY CỔ PHẦN DỊCH VỤ KỸ THUẬT VIỄN THÔNG

Địa chỉ: Số 4A, 4B, 4C phố Vương Thừa Vũ, phường Khương Trung, quận Thanh Xuân, thành phố Hà Nội

BÁO CÁO TÀI CHÍNH TỔNG HỢP

Cho năm tài chính kết thúc ngày 31 tháng 12 năm 2020

BÁO CÁO LƯU CHUYỂN TIỀN TỆ TỔNG HỢP

(Theo phương pháp gián tiếp)

Cho năm tài chính kết thúc ngày 31 tháng 12 năm 2020

Đơn vị tính: VND

CHỈ TIÊU	Mã Thuyết số minh	Đơn vị tính: VND	
		Năm nay	Năm trước
I. Lưu chuyển tiền từ hoạt động kinh doanh			
1. Lợi nhuận trước thuế	01	134.065.212	250.579.162
2. Điều chỉnh cho các khoản:			
- Khấu hao tài sản cố định và bất động sản đầu tư	02 V.10, 11	1.119.170.014	1.373.467.890
- Các khoản dự phòng	03	-	474.530.630
- Lãi, lỗ chênh lệch tỷ giá hối đoái do đánh giá lại các khoản mục tiền tệ có gốc ngoại tệ	04 VI.4	1.162.358	-
- Lãi, lỗ từ hoạt động đầu tư	05 VI.3	(712.018.751)	(3.950.874.894)
- Chi phí lãi vay	06 VI.4	3.256.369.447	3.041.437.497
- Các khoản điều chỉnh khác	07	-	-
3. Lợi nhuận từ hoạt động kinh doanh trước thay đổi vốn lưu động	08	3.798.748.280	1.189.140.285
- Tăng, giảm các khoản phải thu	09	17.847.598.827	14.266.259.880
- Tăng, giảm hàng tồn kho	10	(9.120.741.392)	(18.848.927.774)
- Tăng, giảm các khoản phải trả	11	637.997.369	1.921.977.933
- Tăng, giảm chi phí trả trước	12	(617.388.442)	1.487.849.504
- Tăng, giảm chứng khoán kinh doanh	13	-	-
- Tiền lãi vay đã trả	14	(3.312.049.447)	(2.985.757.497)
- Thuế thu nhập doanh nghiệp đã nộp	15	-	(336.935.528)
- Tiền thu khác từ hoạt động kinh doanh	16	-	-
- Tiền chi khác cho hoạt động kinh doanh	17	-	-
Lưu chuyển tiền thuần từ hoạt động kinh doanh	20	9.234.165.195	(3.306.393.197)
II. Lưu chuyển tiền từ hoạt động đầu tư			
1. Tiền chi để mua sắm, xây dựng tài sản cố định và các tài sản dài hạn khác	21	(1.167.000.000)	(650.019.325)
2. Tiền thu từ thanh lý, nhượng bán tài sản cố định và các tài sản dài hạn khác	22	-	986.579.866
3. Tiền chi cho vay, mua các công cụ nợ của đơn vị khác	23	-	-
4. Tiền thu hồi cho vay, bán lại các công cụ nợ của đơn vị khác	24	-	-
5. Tiền chi đầu tư góp vốn vào đơn vị khác	25	-	-
6. Tiền thu hồi đầu tư góp vốn vào đơn vị khác	26	-	3.883.535.030
7. Tiền thu lãi cho vay, cổ tức và lợi nhuận được chia	27	712.018.751	696.672.583
Lưu chuyển tiền thuần từ hoạt động đầu tư	30	(454.981.249)	4.916.760.154

CÔNG TY CỔ PHẦN DỊCH VỤ KỸ THUẬT VIỄN THÔNG

Địa chỉ: Số 4A, 4B, 4C phố Vương Thừa Vũ, phường Khương Trung, quận Thanh Xuân, thành phố Hà Nội

BÁO CÁO TÀI CHÍNH TỔNG HỢP

Cho năm tài chính kết thúc ngày 31 tháng 12 năm 2020

Báo cáo lưu chuyển tiền tệ tổng hợp (tiếp theo)

CHỈ TIÊU	Mã số	Thuyết minh	Số tiền	
			Năm nay	Năm trước
III. Lưu chuyển tiền từ hoạt động tài chính				
1. Tiền thu từ phát hành cổ phiếu, nhận vốn góp của chủ sở hữu	31		-	-
2. Tiền trả lại vốn góp cho các chủ sở hữu, mua lại cổ phiếu của doanh nghiệp đã phát hành	32		-	-
3. Tiền thu từ đi vay	33	V.18	77.927.588.514	70.151.739.584
4. Tiền trả nợ gốc vay	34	V.18	(88.534.880.605)	(68.390.086.484)
5. Tiền trả nợ gốc thuê tài chính	35		-	-
6. Cổ tức, lợi nhuận đã trả cho chủ sở hữu	36		(776.188.461)	(69.410.484)
<i>Lưu chuyển tiền thuần từ hoạt động tài chính</i>	<i>40</i>		<i>(11.383.480.552)</i>	<i>1.692.242.616</i>
Lưu chuyển tiền thuần trong năm	50		(2.604.296.606)	3.302.609.573
Tiền và tương đương tiền đầu năm	60	V.1	6.080.362.690	2.777.753.117
Ảnh hưởng của thay đổi tỷ giá hối đoái quy đổi ngoại tệ	61		1.178.393	-
Tiền và tương đương tiền cuối năm	70	V.1	3.477.244.477	6.080.362.690

Người lập biểu

Sơn Hồng Sơn

Kế toán trưởng

Trần Trung Hiếu

Lập, ngày 30 tháng 3 năm 2021

Tổng Giám đốc



Phan Sỹ Kiên

CÔNG TY CỔ PHẦN DỊCH VỤ KỸ THUẬT VIỄN THÔNG

Địa chỉ: Số 4A, 4B, 4C phố Vương Thừa Vũ, phường Khương Trung, quận Thanh Xuân, TP Hà Nội.

BÁO CÁO TÀI CHÍNH TỔNG HỢP

Cho năm tài chính kết thúc ngày 31 tháng 12 năm 2020

BẢN THUYẾT MINH BÁO CÁO TÀI CHÍNH TỔNG HỢP

Cho năm tài chính kết thúc ngày 31 tháng 12 năm 2020

I. ĐẶC ĐIỂM HOẠT ĐỘNG

1. Hình thức sở hữu vốn

Công ty Cổ phần Dịch vụ Kỹ thuật Viễn thông (sau đây gọi tắt là “Công ty”) là Công ty Cổ phần.

2. Lĩnh vực kinh doanh

Lĩnh vực kinh doanh của Công ty là xây dựng và lắp đặt.

3. Ngành nghề kinh doanh

Hoạt động kinh doanh chính của Công ty là:

- Xây dựng công trình kỹ thuật dân dụng khác.
- Lắp đặt máy móc và thiết bị công nghiệp.
- Cho thuê máy móc, thiết bị bưu chính viễn thông, điện, điện tử, tin học.

4. Chu kỳ sản xuất, kinh doanh thông thường

Chu kỳ sản xuất kinh doanh thông thường của Công ty không quá 12 tháng.

5. Cấu trúc Công ty

Công ty con

Công ty chỉ đầu tư vào 01 Công ty con là Công ty Cổ phần Công nghệ HTSV Việt Nam (tên gọi cũ: Công ty Cổ phần Huawei – TST Việt Nam) có trụ sở chính tại 164 Nguyễn Văn Cừ, phường Bồ Đề, quận Long Biên, thành phố Hà Nội. Hoạt động kinh doanh chính của công ty con này là sản xuất các loại sợi cáp quang, sản xuất và kinh doanh các loại phụ kiện thiết bị đồng bộ kèm theo các loại cáp quang, các thiết bị vật tư, nguyên liệu chuyên ngành viễn thông, truyền hình, công nghệ thông tin, điện tử tin học dân dụng, công nghiệp và điều khiển tự động. Tại ngày kết thúc năm tài chính, tỷ lệ vốn góp của Công ty tại công ty con là 50,54%, tỷ lệ quyền biểu quyết và tỷ lệ lợi ích tương đương với tỷ lệ vốn góp.

Công ty liên kết

Công ty chỉ đầu tư vào 01 Công ty liên kết là Công ty Cổ phần Cáp quang Việt Nam Vina – OFC có trụ sở chính tại Dốc Vân, xã Yên Viên, huyện Gia Lâm, Thành phố Hà Nội. Hoạt động kinh doanh chính của công ty liên kết này là sản xuất thiết bị điện và dịch vụ đo kiểm cáp quang. Tại ngày kết thúc năm tài chính, tỷ lệ vốn góp của Công ty tại công ty liên kết này là 25%, tỷ lệ quyền biểu quyết và tỷ lệ phần sở hữu tương đương với tỷ lệ vốn góp.

Các đơn vị trực thuộc không có tư cách pháp nhân hạch toán phụ thuộc

Tên đơn vị	Địa chỉ
Chi nhánh Công ty Cổ phần Dịch vụ Kỹ thuật Viễn thông tại Thành phố Đà Nẵng	855 Nguyễn Hữu Thọ, 667 phường Khê Trung, quận Cẩm Lệ, thành phố Đà Nẵng
Chi nhánh Công ty Cổ phần Dịch vụ Kỹ thuật Viễn thông tại Thành phố Cần Thơ	42 Quang Trung, khu đô thị Phú An, phường Phú Thứ, quận Cái Răng, thành phố Cần Thơ
Chi nhánh Công ty Cổ phần Dịch vụ Kỹ thuật Viễn thông – Xí nghiệp Bảo dưỡng – Đo kiểm	Số 164 phố Nguyễn Văn Cừ, phường Bồ Đề, quận Long Biên, thành phố Hà Nội
Chi nhánh Công ty Cổ phần Dịch vụ Kỹ thuật Viễn thông – Xí nghiệp Xây lắp số 1	Số 4A, 4B, 4C phố Vương Thừa Vũ, phường Khương Trung, quận Thanh Xuân, thành phố Hà Nội

CÔNG TY CỔ PHẦN DỊCH VỤ KỸ THUẬT VIỄN THÔNG

Địa chỉ: Số 4A, 4B, 4C phố Vương Thừa Vũ, phường Khương Trung, quận Thanh Xuân, TP Hà Nội.

BÁO CÁO TÀI CHÍNH TỔNG HỢP

Cho năm tài chính kết thúc ngày 31 tháng 12 năm 2020

Bản thuyết minh Báo cáo tài chính tổng hợp (tiếp theo)

Tên đơn vị	Địa chỉ
Chi nhánh Công ty Cổ phần Dịch vụ Kỹ thuật Viễn thông tại Thành phố Hồ Chí Minh (đã giải thể ngày 26 tháng 3 năm 2013)	196/3 Cộng Hòa, phường 12, quận Tân Bình, Thành phố Hồ Chí Minh

- 6. Tuyên bố về khả năng so sánh thông tin trên Báo cáo tài chính**
Các số liệu tương ứng của năm trước so sánh được với số liệu của năm nay.
- 7. Nhân viên**
Tại ngày kết thúc năm tài chính Công ty có 138 nhân viên đang làm việc (số đầu năm là 177 nhân viên).

II. NĂM TÀI CHÍNH, ĐƠN VỊ TIỀN TỆ SỬ DỤNG TRONG KẾ TOÁN

- 1. Năm tài chính**
Năm tài chính của Công ty bắt đầu từ ngày 01 tháng 01 và kết thúc vào ngày 31 tháng 12 hàng năm.
- 2. Đơn vị tiền tệ sử dụng trong kế toán**
Đơn vị tiền tệ sử dụng trong kế toán là Đồng Việt Nam (VND) do phần lớn các nghiệp vụ được thực hiện bằng đơn vị tiền tệ VND.

III. CHUẨN MỰC VÀ CHẾ ĐỘ KẾ TOÁN ÁP DỤNG

- 1. Chế độ kế toán áp dụng**
Công ty áp dụng các Chuẩn mực Kế toán, Chế độ Kế toán doanh nghiệp Việt Nam được ban hành theo Thông tư số 200/2014/TT-BTC ngày 22 tháng 12 năm 2014 và các thông tư hướng dẫn thực hiện Chuẩn mực Kế toán của Bộ Tài chính trong việc lập và trình bày Báo cáo tài chính tổng hợp.
- 2. Tuyên bố về việc tuân thủ chuẩn mực kế toán và chế độ kế toán**
Ban Tổng Giám đốc đảm bảo đã tuân thủ yêu cầu của các Chuẩn mực Kế toán, Chế độ Kế toán doanh nghiệp Việt Nam được ban hành theo Thông tư số 200/2014/TT-BTC ngày 22 tháng 12 năm 2014 cũng như các thông tư hướng dẫn thực hiện Chuẩn mực Kế toán của Bộ Tài chính trong việc lập và trình bày Báo cáo tài chính tổng hợp.

IV. CÁC CHÍNH SÁCH KẾ TOÁN ÁP DỤNG

- 1. Cơ sở lập Báo cáo tài chính**
Báo cáo tài chính được lập trên cơ sở kế toán dồn tích (trừ các thông tin liên quan đến các luồng tiền).

Các đơn vị trực thuộc hình thành bộ máy kế toán riêng, hạch toán phụ thuộc. Báo cáo tài chính tổng hợp của toàn Công ty được lập trên cơ sở tổng hợp Báo cáo tài chính của các đơn vị trực thuộc. Doanh thu và số dư giữa các đơn vị trực thuộc được loại trừ khi lập Báo cáo tài chính tổng hợp.

CÔNG TY CỔ PHẦN DỊCH VỤ KỸ THUẬT VIỄN THÔNG

Địa chỉ: Số 4A, 4B, 4C phố Vương Thừa Vũ, phường Khương Trung, quận Thanh Xuân, TP Hà Nội.

BÁO CÁO TÀI CHÍNH TỔNG HỢP

Cho năm tài chính kết thúc ngày 31 tháng 12 năm 2020

Bản thuyết minh Báo cáo tài chính tổng hợp (tiếp theo)

2. Các giao dịch bằng ngoại tệ

Các giao dịch phát sinh bằng ngoại tệ được chuyển đổi theo tỷ giá tại ngày phát sinh giao dịch. Số dư các khoản mục tiền tệ có gốc ngoại tệ tại ngày kết thúc năm tài chính được quy đổi theo tỷ giá tại ngày này.

Chênh lệch tỷ giá phát sinh trong kỳ từ các giao dịch bằng ngoại tệ được ghi nhận vào doanh thu hoạt động tài chính hoặc chi phí tài chính. Chênh lệch tỷ giá do đánh giá lại các khoản mục tiền tệ có gốc ngoại tệ tại ngày kết thúc năm tài chính sau khi bù trừ chênh lệch tăng và chênh lệch giảm được ghi nhận vào doanh thu hoạt động tài chính hoặc chi phí tài chính.

Tỷ giá sử dụng để quy đổi các giao dịch phát sinh bằng ngoại tệ là tỷ giá giao dịch thực tế tại thời điểm phát sinh giao dịch. Tỷ giá giao dịch thực tế đối với các giao dịch bằng ngoại tệ được xác định như sau:

- Đối với nợ phải thu: tỷ giá mua ngoại tệ của ngân hàng thương mại nơi Công ty chỉ định khách hàng thanh toán tại thời điểm giao dịch phát sinh.
- Đối với nợ phải trả: tỷ giá bán ngoại tệ của ngân hàng thương mại nơi Công ty dự kiến giao dịch tại thời điểm giao dịch phát sinh.

Tỷ giá sử dụng để đánh giá lại số dư các khoản mục tiền tệ có gốc ngoại tệ tại ngày kết thúc năm tài chính được xác định theo nguyên tắc sau:

- Đối với các khoản ngoại tệ gửi ngân hàng: tỷ giá mua ngoại tệ của ngân hàng nơi Công ty mở tài khoản ngoại tệ.
- Đối với các khoản mục tiền tệ có gốc ngoại tệ được phân loại là tài sản khác: tỷ giá mua ngoại tệ của Ngân hàng TMCP Công thương Việt Nam (Ngân hàng Công ty thường xuyên có giao dịch).
- Đối với các khoản mục tiền tệ có gốc ngoại tệ được phân loại là nợ phải trả: tỷ giá bán ngoại tệ của Ngân hàng TMCP Quân đội (Ngân hàng Công ty thường xuyên có giao dịch).

3. Tiền

Tiền bao gồm tiền mặt và tiền gửi ngân hàng không kỳ hạn.

4. Các khoản đầu tư tài chính

Các khoản đầu tư vào công ty con, công ty liên kết

Công ty con

Công ty con là doanh nghiệp chịu sự kiểm soát của Công ty. Việc kiểm soát đạt được khi Công ty có khả năng kiểm soát các chính sách tài chính và hoạt động của doanh nghiệp nhận đầu tư nhằm thu được lợi ích kinh tế từ các hoạt động của doanh nghiệp đó.

Công ty liên kết

Công ty liên kết là doanh nghiệp mà Công ty có ảnh hưởng đáng kể nhưng không có quyền kiểm soát đối với các chính sách tài chính và hoạt động. Ảnh hưởng đáng kể thể hiện ở quyền tham gia vào việc đưa ra các quyết định về chính sách tài chính và hoạt động của doanh nghiệp nhận đầu tư nhưng không kiểm soát các chính sách này.

Ghi nhận ban đầu

Các khoản đầu tư vào công ty con, công ty liên kết được ghi nhận ban đầu theo giá gốc, bao gồm giá mua hoặc khoản góp vốn cộng các chi phí liên quan trực tiếp đến việc đầu tư. Trường hợp đầu tư bằng tài sản phi tiền tệ, giá trị khoản đầu tư được ghi nhận theo giá trị hợp lý của tài sản phi tiền tệ tại thời điểm phát sinh.

CÔNG TY CỔ PHẦN DỊCH VỤ KỸ THUẬT VIỄN THÔNG

Địa chỉ: Số 4A, 4B, 4C phố Vương Thừa Vũ, phường Khương Trung, quận Thanh Xuân, TP Hà Nội.

BÁO CÁO TÀI CHÍNH TỔNG HỢP

Cho năm tài chính kết thúc ngày 31 tháng 12 năm 2020

Bản thuyết minh Báo cáo tài chính tổng hợp (tiếp theo)

Cổ tức và lợi nhuận của các kỳ trước khi khoản đầu tư được mua được hạch toán giảm giá trị của chính khoản đầu tư đó. Cổ tức và lợi nhuận của các kỳ sau khi khoản đầu tư được mua được ghi nhận doanh thu. Cổ tức được nhận bằng cổ phiếu chỉ được theo dõi số lượng cổ phiếu tăng thêm, không ghi nhận giá trị cổ phiếu nhận được.

Dự phòng tổn thất cho các khoản đầu tư vào công ty con và công ty liên kết

Dự phòng tổn thất cho các khoản đầu tư vào công ty con, công ty liên kết được trích lập khi công ty con, công ty liên kết bị lỗ với mức trích lập bằng chênh lệch giữa vốn đầu tư thực tế của các bên tại công ty con, công ty liên kết và vốn chủ sở hữu thực có tại ngày kết thúc năm tài chính nhân với tỷ lệ sở hữu vốn điều lệ thực góp của Công ty tại công ty con, công ty liên kết.

Tăng, giảm số dự phòng tổn thất đầu tư vào công ty con, công ty liên kết cần phải trích lập tại ngày kết thúc năm tài chính được ghi nhận vào chi phí tài chính.

Các khoản đầu tư vào công cụ vốn của đơn vị khác

Đầu tư vào công cụ vốn của đơn vị khác bao gồm các khoản đầu tư công cụ vốn nhưng Công ty không có quyền kiểm soát, đồng kiểm soát hoặc có ảnh hưởng đáng kể đối với bên được đầu tư.

Các khoản đầu tư vào công cụ vốn của đơn vị khác được ghi nhận ban đầu theo giá gốc, bao gồm giá mua hoặc khoản góp vốn cộng các chi phí trực tiếp liên quan đến hoạt động đầu tư. Cổ tức và lợi nhuận của các kỳ trước khi khoản đầu tư được mua được hạch toán giảm giá trị của chính khoản đầu tư đó. Cổ tức và lợi nhuận của các kỳ sau khi khoản đầu tư được mua được ghi nhận doanh thu. Cổ tức được nhận bằng cổ phiếu chỉ được theo dõi số lượng cổ phiếu tăng thêm, không ghi nhận giá trị cổ phiếu nhận được.

Dự phòng tổn thất cho các khoản đầu tư vào công cụ vốn của đơn vị khác được trích lập như sau:

- Đối với khoản đầu tư vào cổ phiếu niêm yết hoặc giá trị hợp lý khoản đầu tư được xác định tin cậy, việc lập dự phòng dựa trên giá trị thị trường của cổ phiếu.
- Đối với khoản đầu tư không xác định được giá trị hợp lý tại thời điểm báo cáo, việc lập dự phòng được thực hiện căn cứ vào khoản lỗ của đơn vị được đầu tư, với mức trích lập bằng chênh lệch giữa vốn đầu tư thực tế của các bên tại đơn vị và vốn chủ sở hữu thực có tại ngày kết thúc năm tài chính nhân với tỷ lệ sở hữu vốn điều lệ thực góp của Công ty tại đơn vị đó.

Tăng, giảm số dự phòng tổn thất đầu tư vào công cụ vốn của đơn vị khác cần phải trích lập tại ngày kết thúc năm tài chính được ghi nhận vào chi phí tài chính.

5. Các khoản phải thu

Các khoản nợ phải thu được trình bày theo giá trị ghi sổ trừ đi các khoản dự phòng phải thu khó đòi.

Việc phân loại các khoản phải thu là phải thu khách hàng và phải thu khác được thực hiện theo nguyên tắc sau:

- Phải thu của khách hàng phản ánh các khoản phải thu mang tính chất thương mại phát sinh từ giao dịch có tính chất mua – bán giữa Công ty và người mua là đơn vị độc lập với Công ty, bao gồm cả các khoản phải thu về tiền bán hàng xuất khẩu ủy thác cho đơn vị khác.
- Phải thu khác phản ánh các khoản phải thu không có tính thương mại, không liên quan đến giao dịch mua – bán.

Dự phòng phải thu khó đòi được lập cho từng khoản nợ phải thu khó đòi căn cứ vào dự kiến mức tổn thất có thể xảy ra.

Tăng, giảm số dự phòng nợ phải thu khó đòi cần phải trích lập tại ngày kết thúc năm tài chính được ghi nhận vào chi phí quản lý doanh nghiệp.

CÔNG TY CỔ PHẦN DỊCH VỤ KỸ THUẬT VIỄN THÔNG

Địa chỉ: Số 4A, 4B, 4C phố Vương Thừa Vũ, phường Khương Trung, quận Thanh Xuân, TP Hà Nội.

BÁO CÁO TÀI CHÍNH TỔNG HỢP

Cho năm tài chính kết thúc ngày 31 tháng 12 năm 2020

Bản thuyết minh Báo cáo tài chính tổng hợp (tiếp theo)

6. Hàng tồn kho

Hàng tồn kho được ghi nhận theo giá thấp hơn giữa giá gốc và giá trị thuần có thể thực hiện được.

Giá gốc hàng tồn kho được xác định như sau:

- Nguyên vật liệu, hàng hóa: bao gồm chi phí mua và các chi phí liên quan trực tiếp khác phát sinh để có được hàng tồn kho ở địa điểm và trạng thái hiện tại.
- Chi phí sản xuất kinh doanh dở dang: bao gồm chi phí tập hợp cho các công trình dở dang.

Giá xuất của hàng tồn kho được tính theo phương pháp giá đích danh và được hạch toán theo phương pháp kê khai thường xuyên.

Giá trị thuần có thể thực hiện được là giá bán ước tính của hàng tồn kho trong kỳ sản xuất, kinh doanh bình thường trừ chi phí ước tính để hoàn thành và chi phí ước tính cần thiết cho việc tiêu thụ chúng.

Dự phòng giảm giá hàng tồn kho được lập cho từng mặt hàng tồn kho có giá gốc lớn hơn giá trị thuần có thể thực hiện được. Đối với dịch vụ cung cấp dở dang, việc lập dự phòng giảm giá được tính theo từng loại dịch vụ có mức giá riêng biệt. Tăng, giảm số dư dự phòng giảm giá hàng tồn kho cần phải trích lập tại ngày kết thúc năm tài chính được ghi nhận vào giá vốn hàng bán.

7. Chi phí trả trước

Chi phí trả trước bao gồm các chi phí thực tế đã phát sinh nhưng có liên quan đến kết quả hoạt động sản xuất kinh doanh của nhiều kỳ kế toán. Chi phí trả trước của Công ty chủ yếu là chi phí Công cụ dụng cụ và chi phí sửa chữa tài sản cố định. Các chi phí trả trước này được phân bổ trong khoảng thời gian trả trước hoặc thời gian các lợi ích kinh tế tương ứng được tạo ra từ các chi phí này.

Công cụ, dụng cụ

Các công cụ, dụng cụ đã đưa vào sử dụng được phân bổ vào chi phí theo phương pháp đường thẳng với thời gian phân bổ không quá 3 năm.

Chi phí sửa chữa tài sản cố định

Chi phí sửa chữa tài sản phát sinh một lần có giá trị lớn được phân bổ vào chi phí theo phương pháp đường thẳng trong 3 năm.

8. Tài sản cố định hữu hình

Tài sản cố định hữu hình được thể hiện theo nguyên giá trừ hao mòn lũy kế. Nguyên giá tài sản cố định hữu hình bao gồm toàn bộ các chi phí mà Công ty phải bỏ ra để có được tài sản cố định tính đến thời điểm đưa tài sản đó vào trạng thái sẵn sàng sử dụng. Các chi phí phát sinh sau ghi nhận ban đầu chỉ được ghi tăng nguyên giá tài sản cố định nếu các chi phí này chắc chắn làm tăng lợi ích kinh tế trong tương lai do sử dụng tài sản đó. Các chi phí phát sinh không thỏa mãn điều kiện trên được ghi nhận là chi phí sản xuất, kinh doanh trong năm.

Khi tài sản cố định hữu hình được bán hay thanh lý, nguyên giá và giá trị hao mòn lũy kế được xóa sổ và lãi, lỗ phát sinh do thanh lý được ghi nhận vào thu nhập hay chi phí trong năm.

CÔNG TY CỔ PHẦN DỊCH VỤ KỸ THUẬT VIỄN THÔNG

Địa chỉ: Số 4A, 4B, 4C phố Vương Thừa Vũ, phường Khương Trung, quận Thanh Xuân, TP Hà Nội.

BÁO CÁO TÀI CHÍNH TỔNG HỢP

Cho năm tài chính kết thúc ngày 31 tháng 12 năm 2020

Bản thuyết minh Báo cáo tài chính tổng hợp (tiếp theo)

Tài sản cố định hữu hình được khấu hao theo phương pháp đường thẳng dựa trên thời gian hữu dụng ước tính. Số năm khấu hao của các loại tài sản cố định hữu hình như sau:

<u>Loại tài sản cố định</u>	<u>Số năm</u>
Nhà cửa, vật kiến trúc	5 - 12
Máy móc và thiết bị	2 - 7
Phương tiện vận tải, truyền dẫn	3 - 10
Thiết bị, dụng cụ quản lý	2 - 6

9. Tài sản cố định vô hình

Tài sản cố định vô hình được thể hiện theo nguyên giá trừ hao mòn lũy kế.

Nguyên giá tài sản cố định vô hình bao gồm toàn bộ các chi phí mà Công ty phải bỏ ra để có được tài sản cố định tính đến thời điểm đưa tài sản đó vào trạng thái sẵn sàng sử dụng. Chi phí liên quan đến tài sản cố định vô hình phát sinh sau khi ghi nhận ban đầu được ghi nhận là chi phí sản xuất, kinh doanh trong kỳ trừ khi các chi phí này gắn liền với một tài sản cố định vô hình cụ thể và làm tăng lợi ích kinh tế từ các tài sản này.

Khi tài sản cố định vô hình được bán hay thanh lý, nguyên giá và giá trị hao mòn lũy kế được xóa sổ và lãi, lỗ phát sinh do thanh lý được ghi nhận vào thu nhập hay chi phí trong năm.

Tài sản cố định vô hình của Công ty bao gồm:

Quyền sử dụng đất

Quyền sử dụng đất là toàn bộ các chi phí thực tế Công ty đã chi ra có liên quan trực tiếp tới đất sử dụng, bao gồm: tiền chi ra để có quyền sử dụng đất, chi phí cho đền bù, giải phóng mặt bằng, san lấp mặt bằng, lệ phí trước bạ,... Quyền sử dụng đất không xác định thời hạn không tính khấu hao.

Chương trình phần mềm

Chi phí liên quan đến các chương trình phần mềm máy tính không phải là một bộ phận gắn kết với phần cứng có liên quan được vốn hoá. Nguyên giá của phần mềm máy tính là toàn bộ các chi phí mà Công ty đã chi ra tính đến thời điểm đưa phần mềm vào sử dụng. Phần mềm máy tính được khấu hao theo phương pháp đường thẳng trong 03 đến 05 năm.

10. Chi phí xây dựng cơ bản dở dang

Chi phí xây dựng cơ bản dở dang phản ánh các chi phí liên quan trực tiếp (bao gồm cả chi phí lãi vay có liên quan phù hợp với chính sách kế toán của Công ty) đến các tài sản đang trong quá trình xây dựng, máy móc thiết bị đang lắp đặt để phục vụ cho mục đích sản xuất, cho thuê và quản lý cũng như chi phí liên quan đến việc sửa chữa tài sản cố định đang thực hiện. Các tài sản này được ghi nhận theo giá gốc và không được tính khấu hao.

11. Các khoản nợ phải trả và chi phí phải trả

Các khoản nợ phải trả và chi phí phải trả được ghi nhận cho số tiền phải trả trong tương lai liên quan đến hàng hóa và dịch vụ đã nhận được. Chi phí phải trả được ghi nhận dựa trên các ước tính hợp lý về số tiền phải trả.

Việc phân loại các khoản phải trả là phải trả người bán, chi phí phải trả và phải trả khác được thực hiện theo nguyên tắc sau:

- Phải trả người bán phản ánh các khoản phải trả mang tính chất thương mại phát sinh từ giao dịch mua hàng hóa, dịch vụ, tài sản và người bán là đơn vị độc lập với Công ty.

CÔNG TY CỔ PHẦN DỊCH VỤ KỸ THUẬT VIỄN THÔNG

Địa chỉ: Số 4A, 4B, 4C phố Vương Thừa Vũ, phường Khương Trung, quận Thanh Xuân, TP Hà Nội.

BÁO CÁO TÀI CHÍNH TỔNG HỢP

Cho năm tài chính kết thúc ngày 31 tháng 12 năm 2020

Bản thuyết minh Báo cáo tài chính tổng hợp (tiếp theo)

- Chi phí phải trả phản ánh các khoản phải trả cho hàng hóa, dịch vụ đã nhận được từ người bán hoặc đã cung cấp cho người mua nhưng chưa chi trả do chưa có hóa đơn hoặc chưa đủ hồ sơ, tài liệu kế toán và các khoản phải trả cho người lao động về tiền lương nghỉ phép, các khoản chi phí sản xuất, kinh doanh phải trích trước.
- Phải trả khác phản ánh các khoản phải trả không có tính thương mại, không liên quan đến giao dịch mua, bán, cung cấp hàng hóa dịch vụ.

Các khoản nợ phải trả và chi phí phải trả được phân loại ngắn hạn và dài hạn trên Bảng cân đối kế toán tổng hợp căn cứ theo kỳ hạn còn lại tại ngày kết thúc năm tài chính.

12. **Vốn chủ sở hữu**

Vốn góp của chủ sở hữu

Vốn góp của chủ sở hữu được ghi nhận theo số vốn thực tế đã góp của các cổ đông.

Thặng dư vốn cổ phần

Thặng dư vốn cổ phần được ghi nhận theo số chênh lệch giữa giá phát hành và mệnh giá cổ phiếu khi phát hành lần đầu hoặc phát hành bổ sung, chênh lệch giữa giá tái phát hành và giá trị sổ sách của cổ phiếu quỹ và cấu phần vốn của trái phiếu chuyển đổi khi đáo hạn. Chi phí trực tiếp liên quan đến việc phát hành bổ sung cổ phiếu và tái phát hành cổ phiếu quỹ được ghi giảm thặng dư vốn cổ phần.

13. **Phân phối lợi nhuận**

Lợi nhuận sau thuế thu nhập doanh nghiệp được phân phối cho các cổ đông sau khi đã trích lập các quỹ theo Điều lệ của Công ty cũng như các quy định của pháp luật và đã được Đại hội đồng cổ đông phê duyệt.

Việc phân phối lợi nhuận cho các cổ đông được cân nhắc đến các khoản mục phi tiền tệ nằm trong lợi nhuận sau thuế chưa phân phối có thể ảnh hưởng đến luồng tiền và khả năng chi trả cổ tức như lãi do đánh giá lại tài sản mang đi góp vốn, lãi do đánh giá lại các khoản mục tiền tệ, các công cụ tài chính và các khoản mục phi tiền tệ khác.

Cổ tức được ghi nhận là nợ phải trả khi được Đại hội đồng cổ đông phê duyệt.

14. **Ghi nhận doanh thu và thu nhập**

Doanh thu bán hàng hoá

Doanh thu bán hàng hóa được ghi nhận khi đồng thời thỏa mãn các điều kiện sau:

- Công ty đã chuyển giao phần lớn rủi ro và lợi ích gắn liền với quyền sở hữu hàng hóa cho người mua.
- Công ty không còn nắm giữ quyền quản lý hàng hóa, sản phẩm như người sở hữu hàng hóa hoặc quyền kiểm soát hàng hóa.
- Doanh thu được xác định tương đối chắc chắn. Khi hợp đồng quy định người mua được quyền trả lại hàng hoá đã mua theo những điều kiện cụ thể, doanh thu chỉ được ghi nhận khi những điều kiện cụ thể đó không còn tồn tại và người mua không được quyền trả lại hàng hoá (trừ trường hợp khách hàng có quyền trả lại hàng hóa dưới hình thức đổi lại để lấy hàng hóa, dịch vụ khác).
- Công ty đã hoặc sẽ thu được lợi ích kinh tế từ giao dịch bán hàng.
- Xác định được chi phí liên quan đến giao dịch bán hàng.

CÔNG TY CỔ PHẦN DỊCH VỤ KỸ THUẬT VIỄN THÔNG

Địa chỉ: Số 4A, 4B, 4C phố Vương Thừa Vũ, phường Khương Trung, quận Thanh Xuân, TP Hà Nội.

BÁO CÁO TÀI CHÍNH TỔNG HỢP

Cho năm tài chính kết thúc ngày 31 tháng 12 năm 2020

Bản thuyết minh Báo cáo tài chính tổng hợp (tiếp theo)

Doanh thu cung cấp dịch vụ

Doanh thu cung cấp dịch vụ được ghi nhận khi đồng thời thỏa mãn các điều kiện sau:

- Doanh thu được xác định tương đối chắc chắn. Khi hợp đồng quy định người mua được quyền trả lại dịch vụ đã mua theo những điều kiện cụ thể, doanh thu chỉ được ghi nhận khi những điều kiện cụ thể đó không còn tồn tại và người mua không được quyền trả lại dịch vụ đã cung cấp.
- Công ty đã hoặc sẽ thu được lợi ích kinh tế từ giao dịch cung cấp dịch vụ đó.
- Xác định được phần công việc đã hoàn thành vào thời điểm báo cáo.
- Xác định được chi phí phát sinh cho giao dịch và chi phí để hoàn thành giao dịch cung cấp dịch vụ đó.

Trường hợp dịch vụ được thực hiện trong nhiều kỳ thì doanh thu được ghi nhận trong kỳ được căn cứ vào kết quả phân công việc đã hoàn thành vào ngày kết thúc kỳ kế toán.

Tiền lãi

Tiền lãi được ghi nhận trên cơ sở thời gian và lãi suất thực tế từng kỳ.

Cổ tức và lợi nhuận được chia

Cổ tức và lợi nhuận được chia được ghi nhận khi Công ty được quyền nhận cổ tức hoặc lợi nhuận từ việc góp vốn. Cổ tức được nhận bằng cổ phiếu chỉ được theo dõi số lượng cổ phiếu tăng thêm, không ghi nhận giá trị cổ phiếu nhận được.

15. Hợp đồng xây dựng

Hợp đồng xây dựng là một hợp đồng được thỏa thuận để xây dựng một tài sản hoặc tổ hợp các tài sản có liên quan chặt chẽ hay phụ thuộc lẫn nhau về mặt thiết kế, công nghệ, chức năng hoặc mục đích sử dụng cơ bản của chúng.

Khi kết quả thực hiện hợp đồng được ước tính một cách đáng tin cậy:

- Đối với các hợp đồng xây dựng quy định nhà thầu được thanh toán theo tiến độ kế hoạch: doanh thu và chi phí liên quan đến hợp đồng được ghi nhận tương ứng với phần công việc đã hoàn thành do Công ty tự xác định vào ngày kết thúc năm tài chính.
- Đối với các hợp đồng xây dựng quy định nhà thầu được thanh toán theo giá trị khối lượng thực hiện: doanh thu và chi phí liên quan đến hợp đồng được ghi nhận tương ứng với phần công việc đã hoàn thành được khách hàng xác nhận và được phản ánh trên hóa đơn đã lập.

Các khoản tăng, giảm khối lượng xây lắp, các khoản thu bồi thường và các khoản thu khác chỉ được ghi nhận doanh thu khi đã được thống nhất với khách hàng.

16. Chi phí đi vay

Chi phí đi vay bao gồm lãi tiền vay và các chi phí khác phát sinh liên quan trực tiếp đến các khoản vay. Chi phí đi vay được ghi nhận vào chi phí khi phát sinh.

17. Các khoản chi phí

Chi phí là những khoản làm giảm lợi ích kinh tế được ghi nhận tại thời điểm giao dịch phát sinh hoặc khi có khả năng tương đối chắc chắn sẽ phát sinh trong tương lai không phân biệt đã chi tiền hay chưa.

Các khoản chi phí và khoản doanh thu do nó tạo ra phải được ghi nhận đồng thời theo nguyên tắc phù hợp. Trong trường hợp nguyên tắc phù hợp xung đột với nguyên tắc thận trọng, chi phí được ghi nhận căn cứ vào bản chất và quy định của các chuẩn mực kế toán để đảm bảo phản ánh giao dịch một cách trung thực, hợp lý.

CÔNG TY CỔ PHẦN DỊCH VỤ KỸ THUẬT VIỄN THÔNG

Địa chỉ: Số 4A, 4B, 4C phố Vương Thừa Vũ, phường Khương Trung, quận Thanh Xuân, TP Hà Nội.

BÁO CÁO TÀI CHÍNH TỔNG HỢP

Cho năm tài chính kết thúc ngày 31 tháng 12 năm 2020

Bản thuyết minh Báo cáo tài chính tổng hợp (tiếp theo)

18. Thuế thu nhập doanh nghiệp

Chi phí thuế thu nhập doanh nghiệp là thuế thu nhập hiện hành, là khoản thuế được tính dựa trên thu nhập tính thuế. Thu nhập tính thuế chênh lệch so với lợi nhuận kế toán là do điều chỉnh các khoản chênh lệch tạm thời giữa thuế và kế toán, các chi phí không được trừ cũng như điều chỉnh các khoản thu nhập không phải chịu thuế và các khoản lỗ được chuyển.

19. Bên liên quan

Các bên được coi là liên quan nếu một bên có khả năng kiểm soát hoặc có ảnh hưởng đáng kể đối với bên kia trong việc ra quyết định các chính sách tài chính và hoạt động. Các bên cũng được xem là bên liên quan nếu cùng chịu sự kiểm soát chung hay chịu ảnh hưởng đáng kể chung.

Trong việc xem xét mối quan hệ của các bên liên quan, bản chất của mối quan hệ được chú trọng nhiều hơn hình thức pháp lý.

20. Báo cáo theo bộ phận

Bộ phận theo lĩnh vực kinh doanh là một phần có thể xác định riêng biệt tham gia vào quá trình sản xuất hoặc cung cấp sản phẩm, dịch vụ và có rủi ro và lợi ích kinh tế khác với các bộ phận kinh doanh khác.

Bộ phận theo khu vực địa lý là một phần có thể xác định riêng biệt tham gia vào quá trình sản xuất hoặc cung cấp sản phẩm, dịch vụ trong phạm vi một môi trường kinh tế cụ thể và có rủi ro và lợi ích kinh tế khác với các bộ phận kinh doanh trong các môi trường kinh tế khác.

Thông tin bộ phận được lập và trình bày phù hợp với chính sách kế toán áp dụng cho việc lập và trình bày Báo cáo tài chính tổng hợp của Công ty.

CÔNG TY CỔ PHẦN DỊCH VỤ KỸ THUẬT VIỄN THÔNG

Địa chỉ: Số 4A, 4B, 4C phố Vương Thừa Vũ, phường Khương Trung, quận Thanh Xuân, TP Hà Nội.

BÁO CÁO TÀI CHÍNH TỔNG HỢP

Cho năm tài chính kết thúc ngày 31 tháng 12 năm 2020

Bản thuyết minh Báo cáo tài chính tổng hợp (tiếp theo)**V. THÔNG TIN BỔ SUNG CHO CÁC KHOẢN MỤC TRÌNH BÀY TRONG BẢNG CÂN ĐỐI KẾ TOÁN TỔNG HỢP****1. Tiền và các khoản tương đương tiền**

	<u>Số cuối năm</u>	<u>Số đầu năm</u>
Tiền mặt	188.520.388	79.143.652
Tiền gửi ngân hàng không kỳ hạn	3.288.724.089	6.001.219.038
Cộng	<u>3.477.244.477</u>	<u>6.080.362.690</u>

2. Các khoản đầu tư tài chính dài hạn

	<u>Số cuối năm</u>		<u>Số đầu năm</u>	
	<u>Giá trị</u>	<u>Dự phòng</u>	<u>Giá trị</u>	<u>Dự phòng</u>
Đầu tư vào công ty con	15.300.000.000	-	15.300.000.000	-
Công ty Cổ phần Công nghệ HTSV Việt Nam ⁽ⁱ⁾	15.300.000.000	-	15.300.000.000	-
Đầu tư vào công ty liên kết	14.140.000.000	-	14.140.000.000	-
Công ty Cổ phần Cấp quang Việt Nam Vina – OFC ⁽ⁱⁱ⁾	14.140.000.000	-	14.140.000.000	-
Đầu tư góp vốn vào đơn vị khác	4.930.579.710 (4.930.000.000)	-	4.930.579.710 (4.930.000.000)	-
Công ty Cổ phần Công nghệ Cấp quang và Thiết bị Bưu điện	4.930.000.000 (4.930.000.000)	-	4.930.000.000 (4.930.000.000)	-
Công ty Cổ phần Dịch vụ Kỹ thuật MobiFone ⁽ⁱⁱⁱ⁾	579.710	-	579.710	-
Cộng	<u>34.370.579.710 (4.930.000.000)</u>	-	<u>34.370.579.710 (4.930.000.000)</u>	-

(i) Theo Giấy chứng nhận đăng ký doanh nghiệp Công ty Cổ phần số 0102370063 ngày 18 tháng 7 năm 2016 do Sở Kế hoạch và Đầu tư thành phố Hà Nội cấp, Công ty đầu tư vào Công ty Cổ phần Công nghệ HTSV Việt Nam 15.300.000.000 VND, tương đương 50,54% vốn điều lệ. Tại ngày kết thúc năm tài chính, Công ty đã đầu tư đủ theo đăng ký.

(ii) Tại ngày kết thúc năm tài chính, Công ty sở hữu 2.227.500 cổ phần, chiếm 25% vốn điều lệ của Công ty Cổ phần Cấp quang Việt Nam Vina – OFC, mệnh giá 10.000 VND/cổ phiếu, giá trị ghi sổ 6.348 VND/cổ phiếu.

(iii) Tại ngày kết thúc năm tài chính, Công ty nắm giữ 80 cổ phiếu của Công ty Cổ phần Dịch vụ Kỹ thuật MobiFone. Giá trị hợp lý khoản đầu tư tại ngày kết thúc kỳ kế toán là 2.240.000 VND.

Giá trị hợp lý

Đối với các khoản đầu tư có giá niêm yết, giá trị hợp lý được xác định theo giá niêm yết tại ngày kết thúc kỳ kế toán. Công ty chưa xác định giá trị hợp lý của các khoản đầu tư không có giá niêm yết do chưa có hướng dẫn cụ thể về việc xác định giá trị hợp lý.

Tình hình hoạt động của công ty con và công ty liên kết

Công ty con và công ty liên kết đang hoạt động kinh doanh bình thường, không có thay đổi lớn so với năm trước.

Dự phòng cho các khoản đầu tư góp vốn vào đơn vị khác

Trong năm, Công ty không phát sinh trích lập, hoàn nhập dự phòng các khoản đầu tư.

NH
 T
 T
 C
 N
 TP

CÔNG TY CỔ PHẦN DỊCH VỤ KỸ THUẬT VIỄN THÔNG

Địa chỉ: Số 4A, 4B, 4C phố Vương Thừa Vũ, phường Khương Trung, quận Thanh Xuân, TP Hà Nội.

BÁO CÁO TÀI CHÍNH TỔNG HỢP

Cho năm tài chính kết thúc ngày 31 tháng 12 năm 2020

Bản thuyết minh Báo cáo tài chính tổng hợp (tiếp theo)

Giao dịch với công ty con và công ty liên kết

	<u>Năm nay</u>	<u>Năm trước</u>
Công ty Cổ phần Cấp quang Việt Nam Vina – OFC(Vina – OFC)		
Công ty liên kết chia cổ tức	712.018.751	696.672.583
Mua vật tư từ công ty liên kết	58.500.000	5.720.938.000
Mua tài sản từ công ty liên kết	272.000.000	-

3. Phải thu ngắn hạn của khách hàng

	<u>Số cuối năm</u>	<u>Số đầu năm</u>
Phải thu các bên liên quan	145.024.000	145.024.000
Công ty Cổ phần Công nghệ HTSV Việt Nam	145.024.000	145.024.000
Phải thu các khách hàng khác	54.275.839.279	80.792.250.837
Ban Quản lý Dự án Hạ tầng 3- Chi nhánh Tổng Công ty Viễn thông MobiFone	13.459.621.650	-
Trung tâm Mạng lưới MobiFone Miền Bắc- Tổng Công ty Viễn thông MobiFone	7.907.665.745	14.335.830.123
Các khách hàng tại Chi nhánh Hồ Chí Minh	-	1.277.165.908
Trung tâm mạng lưới MobiFone Miền Trung	5.460.291.145	5.754.366.472
Công ty Cổ phần Xây lắp Nam Việt	5.727.182.605	-
Các khách hàng khác	21.899.641.807	59.424.888.334
Cộng	54.599.426.952	80.937.274.837

4. Trả trước cho người bán ngắn hạn

	<u>Số cuối năm</u>	<u>Số đầu năm</u>
Công ty Cổ phần EMIN Việt Nam	-	79.200.000
Công ty TNHH Một thành viên Convery và Construct Hòa Thanh Bình	-	384.000.000
Công ty TNHH Kỹ thuật CTM Việt Nam	130.000.000	130.000.000
Công ty Cổ phần Dịch vụ Thương mại Nhà Việt	150.000.000	-
Công ty TNHH Y tế Hồng Ngọc	115.000.000	-
Các nhà cung cấp khác	592.068.878	476.703.854
Cộng	987.068.878	1.069.903.854

CÔNG TY CỔ PHẦN DỊCH VỤ KỸ THUẬT VIỄN THÔNG

Địa chỉ: Số 4A, 4B, 4C phố Vương Thừa Vũ, phường Khương Trung, quận Thanh Xuân, TP Hà Nội.

BÁO CÁO TÀI CHÍNH TỔNG HỢP

Cho năm tài chính kết thúc ngày 31 tháng 12 năm 2020

Bản thuyết minh Báo cáo tài chính tổng hợp (tiếp theo)

5. Phải thu khác

5a. Phải thu ngắn hạn khác

	Số cuối năm		Số đầu năm	
	Giá trị	Dự phòng	Giá trị	Dự phòng
<i>Phải thu các bên liên quan</i>	<i>359.000.000</i>	-	<i>459.000.000</i>	-
Công ty Cổ phần Công nghệ HTSV Việt Nam – Phải thu về cổ tức	359.000.000	-	459.000.000	-
<i>Phải thu các tổ chức và cá nhân khác</i>	<i>58.248.708.904</i>	<i>(5.512.626.280)</i>	<i>49.737.808.816</i>	<i>(5.512.626.280)</i>
Phải thu cán bộ công nhân viên	2.697.654.853	(1.919.569.484)	3.217.959.648	(1.919.569.484)
Tạm ứng	3.903.083.312	-	3.702.846.874	-
Cầm cố, ký quỹ, ký cược ngắn hạn	1.141.220.086	-	753.320.950	-
Các khoản phải thu tại chi nhánh Hồ Chí Minh	15.718.969.721	-	12.753.473.404	-
Các khoản phải thu ngắn hạn khác	34.787.780.932	(3.593.056.796)	29.310.207.940	(3.593.056.796)
Cộng	58.607.708.904	(5.512.626.280)	50.196.808.816	(5.512.626.280)

5b. Phải thu dài hạn khác

Là khoản ký quỹ, ký cược dài hạn.

6. Nợ xấu

Các khoản nợ xấu sau đây đều được xác định là không còn giá trị thu hồi, đã được trích lập dự phòng tổn thất 100%:

	Số cuối năm	Số đầu năm
Nghiêm Xuân Bình - Phải thu tạm ứng công trình	1.145.857.811	1.145.857.811
Đình Châu Giang - Phải thu tạm ứng công trình	203.814.768	203.814.768
Phải thu do chi quá tiền lương của Xí nghiệp Tư vấn Thiết kế đã giải thể	1.499.798.702	1.499.798.702
Phải thu các tổ chức và cá nhân khác	3.128.088.677	3.186.534.914
Cộng	5.977.559.958	6.036.006.195

Tình hình biến động dự phòng nợ phải thu khó đòi như sau:

	Năm nay	Năm trước
Số đầu năm	6.036.006.195	6.023.475.565
Trích lập dự phòng bổ sung	-	12.530.630
Phân loại số dư chi nhánh Hồ Chí Minh	(58.446.237)	-
Số cuối năm	5.977.559.958	6.036.006.195

7. Tài sản thiếu chờ xử lý

Là hàng tồn kho thiếu chờ xử lý tại Chi nhánh Cần Thơ.

CÔNG TY CỔ PHẦN DỊCH VỤ KỸ THUẬT VIỄN THÔNG

Địa chỉ: Số 4A, 4B, 4C phố Vương Thừa Vũ, phường Khương Trung, quận Thanh Xuân, TP Hà Nội.

BÁO CÁO TÀI CHÍNH TỔNG HỢP

Cho năm tài chính kết thúc ngày 31 tháng 12 năm 2020

Bản thuyết minh Báo cáo tài chính tổng hợp (tiếp theo)**8. Hàng tồn kho**

	Số cuối năm		Số đầu năm	
	Giá gốc	Dự phòng	Giá gốc	Dự phòng
Nguyên liệu, vật liệu	7.981.042.828	(2.265.154.138)	7.629.381.380	(2.265.154.138)
Công cụ, dụng cụ	37.296.400	-	38.206.400	-
Chi phí sản xuất, kinh doanh dở dang	43.492.340.870	-	33.394.551.354	-
Hàng tồn kho tại Chi nhánh Hồ Chí Minh	-	-	1.327.799.572	-
Hàng hóa	751.240.604	-	751.240.604	-
Cộng	52.261.920.702	(2.265.154.138)	43.141.179.310	(2.265.154.138)

Tình hình biến động dự phòng giảm giá hàng tồn kho như sau:

	Năm nay	Năm trước
Số đầu năm	2.265.154.138	1.803.154.138
Trích lập dự phòng bổ sung	-	462.000.000
Số cuối năm	2.265.154.138	2.265.154.138

9. Chi phí trả trước**9a. Chi phí trả trước ngắn hạn**

	Số cuối năm	Số đầu năm
Chi phí bảo hiểm	-	55.709.776
Chi phí công cụ dụng cụ	-	180.674.362
Các chi phí khác	15.372.433	64.475.841
Cộng	15.372.433	300.859.979

9b. Chi phí trả trước dài hạn

	Số cuối năm	Số đầu năm
Chi phí công cụ dụng cụ	675.613.696	-
Chi phí sửa chữa	203.262.292	-
Các chi phí khác	24.000.000	-
Cộng	902.875.988	-

CÔNG TY CỔ PHẦN DỊCH VỤ KỸ THUẬT VIỄN THÔNG

Địa chỉ: Số 4A, 4B, 4C phố Vương Thừa Vũ, phường Khương Trung, quận Thanh Xuân, TP Hà Nội.

BÁO CÁO TÀI CHÍNH TỔNG HỢP

Cho năm tài chính kết thúc ngày 31 tháng 12 năm 2020

Bản thuyết minh Báo cáo tài chính tổng hợp (tiếp theo)

10. Tài sản cố định hữu hình

	Nhà cửa, vật kiến trúc	Máy móc và thiết bị	Phương tiện vận tải, truyền dẫn	Thiết bị, dụng cụ quản lý	Cộng
Nguyên giá					
Số đầu năm	7.941.262.795	23.148.412.447	9.557.451.459	799.950.770	41.447.077.471
Mua trong năm	-	1.167.000.000	-	-	1.167.000.000
Số cuối năm	7.941.262.795	24.315.412.447	9.557.451.459	799.950.770	42.614.077.471
<i>Trong đó:</i>					
Đã khấu hao hết nhưng vẫn còn sử dụng	7.941.262.795	21.470.486.442	3.497.273.459	799.950.770	33.708.973.466
Chờ thanh lý	-	-	-	-	-
Giá trị hao mòn					
Số đầu năm	7.941.262.795	22.272.625.633	6.853.775.526	788.488.168	37.856.152.123
Khấu hao trong năm	-	353.385.660	745.321.752	11.462.602	1.110.170.014
Số cuối năm	7.941.262.795	22.626.011.293	7.599.097.278	799.950.770	38.966.322.137
Giá trị còn lại					
Số đầu năm	-	875.786.814	2.703.675.933	11.462.602	3.590.925.348
Số cuối năm	-	1.690.907.552	1.958.354.181	-	3.647.755.334
<i>Trong đó:</i>					
Tạm thời chưa sử dụng	-	-	-	-	-
Đang chờ thanh lý	-	-	-	-	-

Một số tài sản cố định hữu hình có giá trị còn lại theo sổ sách là 2.852.050.181 VND đã được thế chấp để đảm bảo cho các khoản vay của các Ngân hàng (xem thuyết minh số V.19).

11. Tài sản cố định vô hình

	Quyền sử dụng đất (*)	Chương trình phần mềm	Cộng
Nguyên giá			
Số đầu năm	19.994.237.818	205.000.000	20.199.237.818
Số cuối năm	19.994.237.818	205.000.000	20.199.237.818
<i>Trong đó:</i>			
Đã khấu hao hết nhưng vẫn còn sử dụng	-	-	-
Giá trị hao mòn			
Số đầu năm	-	190.750.000	190.750.000
Khấu hao trong năm	-	9.000.000	9.000.000
Số cuối năm	-	199.750.000	199.750.000
Giá trị còn lại			
Số đầu năm	19.994.237.818	14.250.000	20.008.487.818
Số cuối năm	19.994.237.818	5.250.000	19.999.487.818
<i>Trong đó:</i>			
Tạm thời không sử dụng	-	-	-
Đang chờ thanh lý	-	-	-

1001
 NI
 CÔNG
 NIỆ
 LOAN
 A &
 TÀI H
 ĐA

CÔNG TY CỔ PHẦN DỊCH VỤ KỸ THUẬT VIỄN THÔNG

Địa chỉ: Số 4A, 4B, 4C phố Vương Thừa Vũ, phường Khương Trung, quận Thanh Xuân, TP Hà Nội.

BÁO CÁO TÀI CHÍNH TỔNG HỢP

Cho năm tài chính kết thúc ngày 31 tháng 12 năm 2020

Bản thuyết minh Báo cáo tài chính tổng hợp (tiếp theo)

(*) Là quyền sử dụng đất 245,4 m² tại số 4A, 4B, 4C Vương Thừa Vũ, quận Thanh Xuân, Thành phố Hà Nội, không xác định thời hạn nên không trích khấu hao. Quyền sử dụng đất này được thế chấp để đảm bảo cho các khoản vay của Ngân hàng TMCP Quân đội – Chi nhánh Ba Đình và Ngân hàng TMCP Tiên Phong – Chi nhánh Thanh Xuân (xem thuyết minh số V.18).

12. Chi phí xây dựng cơ bản dở dang

Là chi phí xây dựng công trình trụ sở Chi nhánh Cần Thơ.

13. Phải trả người bán ngắn hạn

	<u>Số cuối năm</u>	<u>Số đầu năm</u>
<i>Phải trả các bên liên quan</i>	-	4.385.482.640
Công ty Cổ phần Cấp quang Việt Nam VINA-OFC	-	4.385.482.640
<i>Phải trả các nhà cung cấp khác</i>	54.141.749.902	44.043.525.554
Công ty TNHH ZTE HK (VIETNAM)	17.618.728.908	22.108.294.429
Các nhà cung cấp của Chi nhánh Hồ Chí Minh	-	2.807.326.139
Công ty Cổ phần Viễn thông Điện tử Vinacap	12.402.465.873	-
Tornado Industrial Co.,Ltd	5.809.687.110	-
Các nhà cung cấp khác	18.310.868.011	19.127.904.986
Cộng	<u>54.141.749.902</u>	<u>48.429.008.194</u>

14. Người mua trả tiền trước ngắn hạn

	<u>Số cuối năm</u>	<u>Số đầu năm</u>
<i>Trả trước của các bên liên quan</i>	111.204.869	111.204.869
Công ty Cổ phần Công nghệ HTSV Việt Nam	111.204.869	111.204.869
<i>Trả trước của các khách hàng khác</i>	1.854.961.741	912.110.763
Công ty Cổ phần ZTE-Cambodia	640.289.578	144.443.549
Ban Quản lý Dự án Hạ tầng 1 – Chi nhánh Tổng	-	-
Công ty Viễn thông MobiFone	1.012.638.844	-
Các khách hàng khác	202.033.319	767.667.214
Cộng	<u>1.966.166.610</u>	<u>1.023.315.632</u>

10
/ 0
/ AN
/ T
/ H
/ A
/ C
/ N
/ T

CÔNG TY CỔ PHẦN DỊCH VỤ KỸ THUẬT VIỄN THÔNG

Địa chỉ: Số 4A, 4B, 4C phố Vương Thừa Vũ, phường Khương Trung, quận Thanh Xuân, TP Hà Nội.

BÁO CÁO TÀI CHÍNH TỔNG HỢP

Cho năm tài chính kết thúc ngày 31 tháng 12 năm 2020

Bản thuyết minh Báo cáo tài chính tổng hợp (tiếp theo)

15. Thuế và các khoản phải nộp Nhà nước

	Số đầu năm		Số phát sinh trong năm			Số cuối năm	
	Phải nộp	Phải thu	Số phải nộp	Số đã thực nộp	Giảm khác ^(*)	Phải nộp	Phải thu
Thuế GTGT hàng bán nội địa	2.241.839.081	146.879.168	2.326.697.014	(596.226.295)	(142.038.641)	3.972.309.800	4.840.527
Thuế GTGT hàng nhập khẩu	-	-	845.811.640	(845.811.640)	-	-	-
Thuế xuất, nhập khẩu	-	-	2.449.650	(2.449.650)	-	-	-
Thuế thu nhập doanh nghiệp	14.026.069	-	71.412.215	-	-	85.438.284	-
Thuế thu nhập cá nhân	90.042.759	7.355.564	64.737.149	(74.276.009)	(497.262)	80.200.209	6.554.612
Các loại thuế khác	-	395.920.637	-	-	(2.000.000)	-	393.920.637
Phí, lệ phí và các khoản phải nộp khác	-	-	1.011.695.647	(1.011.695.647)	-	-	-
Cộng	2.345.907.909	550.155.369	4.322.803.315	(2.530.459.241)	(144.535.903)	4.137.948.293	405.315.776

^(*) Phân loại số dư tại Chi nhánh Hồ Chí Minh.

Thuế giá trị gia tăng

Công ty nộp thuế giá trị gia tăng theo phương pháp khấu trừ với thuế suất 10%.

Thuế xuất, nhập khẩu

Công ty kê khai và nộp theo thông báo của Hải quan.

CÔNG TY CỔ PHẦN DỊCH VỤ KỸ THUẬT VIỄN THÔNG

Địa chỉ: Số 4A, 4B, 4C phố Vương Thừa Vũ, phường Khương Trung, quận Thanh Xuân, TP Hà Nội.

BÁO CÁO TÀI CHÍNH TỔNG HỢP

Cho năm tài chính kết thúc ngày 31 tháng 12 năm 2020

Bản thuyết minh Báo cáo tài chính tổng hợp (tiếp theo)

Thuế thu nhập doanh nghiệp

Công ty phải nộp thuế thu nhập doanh nghiệp cho các khoản thu nhập tính thuế với thuế suất 20%

Thuế thu nhập doanh nghiệp phải nộp trong năm được dự tính như sau:

	<u>Năm nay</u>	<u>Năm trước</u>
Tổng lợi nhuận kế toán trước thuế	134.065.212	250.579.162
Các khoản điều chỉnh tăng, giảm lợi nhuận kế toán để xác định lợi nhuận chịu thuế thu nhập doanh nghiệp:	1.088.040.791	152.612.488
- Các khoản điều chỉnh tăng	1.088.040.791	152.612.488
Thuế, bảo hiểm bị phạt, bị truy thu	1.010.020.888	79.584.488
Chi phí khấu hao xe trên 1,6 tỷ đồng	73.028.008	73.028.000
Lãi vay cá nhân vượt trần	4.991.895	-
- Các khoản điều chỉnh giảm	-	-
Thu nhập chịu thuế	1.222.106.003	403.191.650
Thu nhập miễn thuế (cổ tức)	(712.018.751)	(696.672.583)
Thu nhập tính thuế	510.087.252	(293.480.933)
Thuế suất thuế thu nhập doanh nghiệp	20%	20%
Thuế thu nhập doanh nghiệp phải nộp theo thuế suất phổ thông	102.017.450	-
Thuế thu nhập doanh nghiệp được miễn, giảm^(*)	(30.605.235)	-
Thuế thu nhập doanh nghiệp phải nộp	71.412.215	-

(*) Công ty được giảm 30% số thuế TNDN phải nộp của kỳ tính thuế TNDN năm 2020 đối với trường hợp doanh nghiệp có tổng doanh thu năm 2020 không quá 200 tỷ đồng theo Nghị định 114/2020/NĐ-CP ngày 25 tháng 9 năm 2020 của Chính phủ quy định chi tiết thi hành Nghị quyết số 116/2020/QH14 của Quốc hội về giảm thuế TNDN phải nộp của năm 2020 đối với doanh nghiệp, hợp tác xã, đơn vị sự nghiệp và tổ chức khác.

Việc xác định thuế thu nhập doanh nghiệp phải nộp của Công ty được căn cứ vào các quy định hiện hành về thuế. Tuy nhiên, những quy định này thay đổi theo từng thời kỳ và các quy định về thuế đối với nhiều loại giao dịch khác nhau có thể được giải thích theo nhiều cách khác nhau. Do vậy số thuế được trình bày trên Báo cáo tài chính tổng hợp có thể sẽ thay đổi khi cơ quan thuế kiểm tra.

16. Chi phí phải trả ngắn hạn

	<u>Số cuối năm</u>	<u>Số đầu năm</u>
Giá vốn trích trước	15.029.472.513	22.098.165.045
Chi phí lãi vay phải trả	-	55.680.000
Chi phí phải trả tại Chi nhánh Hồ Chí Minh	-	6.253.418.069
Các chi phí phải trả ngắn hạn khác	-	61.956.000
Cộng	15.029.472.513	28.469.219.114

CÔNG TY CỔ PHẦN DỊCH VỤ KỸ THUẬT VIỄN THÔNG

Địa chỉ: Số 4A, 4B, 4C phố Vương Thừa Vũ, phường Khương Trung, quận Thanh Xuân, TP Hà Nội.

BÁO CÁO TÀI CHÍNH TỔNG HỢP

Cho năm tài chính kết thúc ngày 31 tháng 12 năm 2020

Bản thuyết minh Báo cáo tài chính tổng hợp (tiếp theo)

17. Phải trả khác

17a. Phải trả ngắn hạn khác

	<u>Số cuối năm</u>	<u>Số đầu năm</u>
Kinh phí công đoàn	1.114.594.566	950.568.315
Bảo hiểm xã hội, bảo hiểm y tế, bảo hiểm thất nghiệp	1.747.245.857	1.639.693.058
Nhận ký quỹ, ký cược ngắn hạn	111.068.065	110.418.361
Phải trả cán bộ công nhân viên về chi phí thực hiện công trình	14.448.257.455	16.391.126.136
Cổ tức, lợi nhuận phải trả	1.131.742.484	1.907.930.945
Phải trả khác tại Chi nhánh Hồ Chí Minh	11.441.247.386	1.990.198.309
Các khoản phải trả khác	2.583.115.686	2.722.223.768
Cộng	<u>32.577.271.499</u>	<u>25.712.158.892</u>

17b. Phải trả dài hạn khác

Là khoản nhận ký quỹ, ký cược dài hạn.

18. Vay

18a. Vay ngắn hạn

	<u>Số cuối năm</u>	<u>Số đầu năm</u>
Vay ngắn hạn ngân hàng	23.768.324.544	36.014.920.725
Ngân hàng TMCP Quân đội – Chi nhánh Ba Đình ⁽ⁱ⁾	18.329.752.124	20.044.168.026
Ngân hàng TMCP Tiên Phong – Chi nhánh Thanh Xuân ⁽ⁱⁱ⁾	5.438.572.420	15.970.752.699
Vay ngắn hạn cá nhân ⁽ⁱⁱⁱ⁾	2.845.710.000	1.650.000.000
Ông Phạm Văn Khánh	58.710.000	680.000.000
Bà Nguyễn Thị Hương Lan	2.027.000.000	970.000.000
Ông Phạm Tiến Trình	160.000.000	-
Bà Phạm Thị Thanh Hương	600.000.000	-
Vay dài hạn đến hạn trả (xem thuyết minh số V.19b)	576.872.028	365.547.600
Cộng	<u>27.190.906.572</u>	<u>38.030.468.325</u>

Công ty có khả năng trả được các khoản vay ngắn hạn.

- (i) Khoản vay Ngân hàng TMCP Quân đội – Chi nhánh Ba Đình để phục vụ sản xuất kinh doanh với lãi suất theo từng khế ước. Khoản vay này được đảm bảo bằng việc thế chấp quyền sở hữu nhà ở và quyền sử dụng đất tại số 4B-4C Vương Thừa Vũ, quận Thanh Xuân, Hà Nội.
- (ii) Khoản vay Ngân hàng TMCP Tiên Phong – Chi nhánh Thanh Xuân để phục vụ sản xuất kinh doanh với lãi suất theo từng khế ước. Khoản vay này được đảm bảo bằng việc thế chấp quyền sở hữu nhà ở và quyền sử dụng đất tại số 4A Vương Thừa Vũ, quận Thanh Xuân, Hà Nội.
- (iii) Vay không có tài sản đảm bảo của cá nhân để phục vụ sản xuất kinh doanh với lãi suất 12%/năm.

CÔNG TY CỔ PHẦN DỊCH VỤ KỸ THUẬT VIỄN THÔNG

Địa chỉ: Số 4A, 4B, 4C phố Vương Thừa Vũ, phường Khương Trung, quận Thanh Xuân, TP Hà Nội.

BÁO CÁO TÀI CHÍNH TỔNG HỢP

Cho năm tài chính kết thúc ngày 31 tháng 12 năm 2020

Bản thuyết minh Báo cáo tài chính tổng hợp (tiếp theo)

Chi tiết số phát sinh về các khoản vay ngắn hạn trong năm như sau:

	<u>Số đầu năm</u>	<u>Số tiền vay phát sinh trong năm</u>	<u>Kết chuyển từ vay và nợ dài hạn</u>	<u>Số tiền vay đã trả trong năm</u>	<u>Số cuối năm</u>
Vay ngắn hạn ngân hàng	36.014.920.725	69.703.228.514	-	(81.949.824.695)	23.768.324.544
Vay ngắn hạn các cá nhân	1.650.000.000	7.083.710.000	-	(5.888.000.000)	2.845.710.000
Vay dài hạn đến hạn trả	365.547.600	-	576.872.028	(365.547.600)	576.872.028
Cộng	38.030.468.325	76.786.938.514	576.872.028	(88.203.372.295)	27.190.906.572

18b. Vay dài hạn

Là khoản vay Ngân hàng TMCP Quân đội - Chi nhánh Ba Đình để mua thiết bị đo tín hiệu mạng thông tin di động với lãi suất thả nổi, thời hạn vay 02 năm kể từ ngày tiếp theo của ngày giải ngân đầu tiên (ngày 16 tháng 9 năm 2020). Số tiền vay được hoàn trả hàng tháng. Khoản vay này được đảm bảo bằng việc thế chấp quyền sở hữu nhà ở, quyền sử dụng đất tại số 4B-4C Vương Thừa Vũ, quận Thanh Xuân, Hà Nội và tài sản hình thành từ vốn vay (xem thuyết minh số V.10 và V.11).

Công ty có khả năng trả được các khoản vay dài hạn.

Chi tiết số phát sinh về các khoản vay dài hạn trong năm như sau:

	<u>Năm nay</u>	<u>Năm trước</u>
Số đầu năm	152.311.500	517.859.100
Số tiền vay phát sinh trong năm	1.140.650.000	-
Kết chuyển sang vay và nợ ngắn hạn	(576.872.028)	(365.547.600)
Số tiền vay đã trả trong năm	(331.508.310)	-
Số cuối năm	384.581.162	152.311.500

Kỳ hạn thanh toán các khoản vay dài hạn như sau:

	<u>Số cuối năm</u>	<u>Số đầu năm</u>
Từ 1 năm trở xuống	576.872.028	365.547.600
Trên 1 năm đến 5 năm	384.581.162	152.311.500
Cộng	961.453.190	517.859.100

CÔNG TY CỔ PHẦN DỊCH VỤ KỸ THUẬT VIỄN THÔNG

Địa chỉ: Số 4A, 4B, 4C phố Vương Thừa Vũ, phường Khương Trung, quận Thanh Xuân, TP Hà Nội.

BÁO CÁO TÀI CHÍNH TỔNG HỢP

Cho năm tài chính kết thúc ngày 31 tháng 12 năm 2020

Bản thuyết minh Báo cáo tài chính tổng hợp (tiếp theo)

19. Vốn chủ sở hữu

19a. Bảng đối chiếu biến động của vốn chủ sở hữu

	Vốn đầu tư của chủ sở hữu	Thặng dư vốn cổ phần	Quỹ đầu tư phát triển	Quỹ khác thuộc vốn chủ sở hữu	Lợi nhuận sau thuế chưa phân phối	Cộng
Số dư đầu năm trước	48.000.000.000	32.663.796.276	100.057.499	36.614.084	1.100.158.645	81.900.626.504
Lợi nhuận trong năm trước	-	-	-	-	250.579.162	250.579.162
Trích lập quỹ khen thưởng phúc lợi	-	-	-	-	(200.158.645)	(200.158.645)
Chia cổ tức	-	-	-	-	(820.547.000)	(820.547.000)
Chi trả thù lao HĐQT, BKS	-	-	-	-	(79.453.000)	(79.453.000)
Số dư cuối năm trước	48.000.000.000	32.663.796.276	100.057.499	36.614.084	250.579.162	81.051.047.021
Số dư đầu năm nay	48.000.000.000	32.663.796.276	100.057.499	36.614.084	250.579.162	81.051.047.021
Lợi nhuận trong năm nay	-	-	-	-	62.652.997	62.652.997
Số dư cuối năm nay	48.000.000.000	32.663.796.276	100.057.499	36.614.084	313.232.159	81.113.700.018

19b. Chi tiết vốn góp của chủ sở hữu

	Số cuối năm	Số đầu năm
Tập đoàn Bưu chính Viễn thông Việt Nam	15.750.000.000	15.750.000.000
Các cổ đông khác	32.250.000.000	32.250.000.000
Cộng	48.000.000.000	48.000.000.000

19c. Cổ phiếu

	Số cuối năm	Số đầu năm
Số lượng cổ phiếu đăng ký phát hành	4.800.000	4.800.000
Số lượng cổ phiếu phổ thông đã phát hành	4.800.000	4.800.000
Số lượng cổ phiếu phổ thông đang lưu hành	4.800.000	4.800.000

Mệnh giá cổ phiếu đang lưu hành: 10.000 VND.

CÔNG TY CỔ PHẦN DỊCH VỤ KỸ THUẬT VIỄN THÔNG

Địa chỉ: Số 4A, 4B, 4C phố Vương Thừa Vũ, phường Khương Trung, quận Thanh Xuân, TP Hà Nội.

BÁO CÁO TÀI CHÍNH TỔNG HỢP

Cho năm tài chính kết thúc ngày 31 tháng 12 năm 2020

Bản thuyết minh Báo cáo tài chính tổng hợp (tiếp theo)

20. Các khoản mục ngoài Bảng cân đối kế toán tổng hợp

Ngoại tệ các loại

Tại ngày kết thúc năm tài chính, tiền và các khoản tương đương tiền bao gồm 248,78 USD (số đầu năm là 431,53 USD).

VI. THÔNG TIN BỔ SUNG CHO CÁC KHOẢN MỤC TRÌNH BÀY TRONG BÁO CÁO KẾT QUẢ HOẠT ĐỘNG KINH DOANH TỔNG HỢP

1. Doanh thu bán hàng và cung cấp dịch vụ

	<u>Năm nay</u>	<u>Năm trước</u>
Doanh thu bán hàng hóa	10.443.672.727	-
Doanh thu cung cấp dịch vụ	29.849.752.330	24.065.294.497
Doanh thu hoạt động xây lắp	25.436.437.330	40.112.436.765
Cộng	<u>65.729.862.387</u>	<u>64.177.731.262</u>

2. Giá vốn hàng bán

	<u>Năm nay</u>	<u>Năm trước</u>
Giá vốn của hàng hóa đã bán	9.916.720.700	-
Giá vốn của dịch vụ đã cung cấp	27.458.636.082	23.628.988.821
Giá vốn của hoạt động xây lắp	17.331.862.499	31.048.156.983
Dự phòng giảm giá hàng tồn kho	-	462.000.000
Cộng	<u>54.707.219.281</u>	<u>55.139.145.804</u>

3. Doanh thu hoạt động tài chính

	<u>Năm nay</u>	<u>Năm trước</u>
Lãi tiền gửi không kỳ hạn	2.341.488	11.964.180
Lãi thanh lý khoản đầu tư	-	2.917.649.770
Cổ tức được chia	712.018.751	696.672.583
Doanh thu tài chính khác	-	9.180.000
Cộng	<u>714.360.239</u>	<u>3.635.466.533</u>

4. Chi phí tài chính

	<u>Năm nay</u>	<u>Năm trước</u>
Chi phí lãi vay	3.256.369.447	3.041.437.497
Lỗ chênh lệch tỷ giá do đánh giá lại các khoản mục tiền tệ có gốc ngoại tệ	1.162.358	-
Cộng	<u>3.257.531.805</u>	<u>3.041.437.497</u>

CÔNG TY CỔ PHẦN DỊCH VỤ KỸ THUẬT VIỄN THÔNG

Địa chỉ: Số 4A, 4B, 4C phố Vương Thừa Vũ, phường Khương Trung, quận Thanh Xuân, TP Hà Nội.

BÁO CÁO TÀI CHÍNH TỔNG HỢP

Cho năm tài chính kết thúc ngày 31 tháng 12 năm 2020

Bản thuyết minh Báo cáo tài chính tổng hợp (tiếp theo)

5. Chi phí bán hàng

	<u>Năm nay</u>	<u>Năm trước</u>
Chi phí dụng cụ, đồ dùng	-	18.600.000
Chi phí dịch vụ mua ngoài	623.984.721	1.759.421.642
Các chi phí khác	63.236.365	118.812.528
Cộng	<u>687.221.086</u>	<u>1.896.834.170</u>

6. Chi phí quản lý doanh nghiệp

	<u>Năm nay</u>	<u>Năm trước</u>
Chi phí cho nhân viên	2.451.654.882	2.759.560.832
Chi phí đồ dùng văn phòng	225.125.455	147.036.366
Chi phí khấu hao tài sản cố định	1.098.266.385	420.016.866
Thuế, phí và lệ phí	25.630.000	86.433.638
Dự phòng phải thu khó đòi	-	12.530.630
Chi phí dịch vụ mua ngoài	1.755.371.540	3.276.856.682
Các chi phí khác	1.029.880.736	1.105.433.746
Cộng	<u>6.585.928.998</u>	<u>7.807.868.760</u>

7. Thu nhập khác

	<u>Năm nay</u>	<u>Năm trước</u>
Lãi thanh lý, nhượng bán tài sản cố định	-	336.552.536
Thu nhập từ các khoản được hỗ trợ	3.181.818	30.000.000
Thu nhập khác	-	35.699.550
Cộng	<u>3.181.818</u>	<u>402.252.086</u>

8. Chi phí khác

	<u>Năm nay</u>	<u>Năm trước</u>
Thuế, bảo hiểm bị phạt, bị truy thu (*)	1.010.020.888	16.764.488
Chi phí khác	65.417.174	62.820.000
Cộng	<u>1.075.438.062</u>	<u>79.584.488</u>

(*) Các khoản phạt chậm nộp thuế GTGT, thuế TNCN, thuế TNDN, phạt vi phạm hành chính theo Thông báo số 109041/TB-CT ngày 18 tháng 5 năm 2020, Thông báo số 130696/TB-CT ngày 16 tháng 6 năm 2020 và Quyết định cưỡng chế thuế số 52486/QĐ-CT-QLN ngày 16 tháng 6 năm 2020 của Cục Thuế thành phố Hà Nội.

9. Lãi trên cổ phiếu

Thông tin về lãi trên cổ phiếu được trình bày trên Báo cáo tài chính hợp nhất.

CÔNG TY CỔ PHẦN DỊCH VỤ KỸ THUẬT VIỄN THÔNG

Địa chỉ: Số 4A, 4B, 4C phố Vương Thừa Vũ, phường Khương Trung, quận Thanh Xuân, TP Hà Nội.

BÁO CÁO TÀI CHÍNH TỔNG HỢP

Cho năm tài chính kết thúc ngày 31 tháng 12 năm 2020

Bản thuyết minh Báo cáo tài chính tổng hợp (tiếp theo)

10. Chi phí sản xuất kinh doanh theo yếu tố

	Năm nay	Năm trước
Chi phí nguyên liệu, vật liệu	25.242.098.845	46.991.579.392
Chi phí nhân công	15.247.691.516	2.759.560.832
Chi phí khấu hao tài sản cố định	1.119.170.014	2.308.831.589
Chi phí dịch vụ mua ngoài	19.252.661.889	11.460.666.379
Chi phí khác	1.118.747.101	1.323.210.542
Cộng	61.980.369.365	64.843.848.734

VII. NHỮNG THÔNG TIN KHÁC

1. Giao dịch và số dư với các bên liên quan

Các bên liên quan với Công ty bao gồm: các thành viên quản lý chủ chốt, các cá nhân có liên quan với các thành viên quản lý chủ chốt và các bên liên quan khác.

1a. Giao dịch và số dư với các thành viên quản lý chủ chốt và các cá nhân có liên quan với các thành viên quản lý chủ chốt

Các thành viên quản lý chủ chốt gồm: các thành viên Hội đồng quản trị, Ban kiểm soát và các thành viên Ban Tổng Giám đốc. Các cá nhân có liên quan với các thành viên quản lý chủ chốt là các thành viên mật thiết trong gia đình các thành viên quản lý chủ chốt.

Công ty không phát sinh giao dịch và không có công nợ với các thành viên quản lý chủ chốt và các cá nhân có liên quan với các thành viên quản lý chủ chốt.

Thu nhập của các thành viên quản lý chủ chốt

Thu nhập của các thành viên quản lý chủ chốt chỉ có lương như sau:

	Năm nay	Năm trước
Ông Phan Sỹ Kiên – Phó Chủ tịch HĐQT/Tổng Giám đốc	600.780.000	491.058.325
Ông Đặng Quang Trung - Ủy viên HĐQT (đến tháng 10/2020)/Phó Tổng Giám đốc	446.416.364	349.950.205
Ông Lê Anh Toàn- Ủy viên HĐQT (đến tháng 10/2020)/Phó Tổng giám đốc	451.670.909	283.738.360
Cộng	1.498.867.273	1.124.746.890

Các thành viên còn lại không hưởng lương, thù lao.

1b. Giao dịch và số dư với các bên liên quan khác

Các bên liên quan khác với Công ty gồm:

Bên liên quan khác	Mối quan hệ
Công ty Cổ phần Công nghệ HTSV Việt Nam	Công ty con
Công ty Cổ phần Cấp quang Việt Nam Vina – OFC	Công ty liên kết
Tập đoàn Bưu chính Viễn thông Việt Nam	Cổ đông lớn

Giao dịch với các bên liên quan khác

Công ty không phát sinh giao dịch với các bên liên quan khác.

Công nợ với các bên liên quan khác

Công nợ với các bên liên quan khác được trình bày tại các thuyết minh số V.3, V.5a, V.13 và V.14.

CÔNG TY CỔ PHẦN DỊCH VỤ KỸ THUẬT VIỄN THÔNG

Địa chỉ: Số 4A, 4B, 4C phố Vương Thừa Vũ, phường Khương Trung, quận Thanh Xuân, TP Hà Nội.

BÁO CÁO TÀI CHÍNH TỔNG HỢP

Cho năm tài chính kết thúc ngày 31 tháng 12 năm 2020

Bản thuyết minh Báo cáo tài chính tổng hợp (tiếp theo)

2. Thông tin về bộ phận

Báo cáo bộ phận chính yếu là theo lĩnh vực kinh doanh do các hoạt động kinh doanh của Công ty được tổ chức và quản lý theo tính chất của sản phẩm và dịch vụ cung cấp với mỗi một bộ phận là một đơn vị kinh doanh cung cấp các sản phẩm khác nhau và phục vụ cho các thị trường khác nhau.

2a. Thông tin về lĩnh vực kinh doanh

Công ty có các lĩnh vực kinh doanh chính sau:

- Lĩnh vực thương mại: bán buôn vật tư, máy móc và thiết bị viễn thông.
- Lĩnh vực dịch vụ: Tối ưu hóa, sửa chữa ứng cứu, bảo dưỡng, tư vấn thiết kế, cho thuê nhà trạm.
- Lĩnh vực xây lắp: lắp đặt các dịch vụ hạ tầng viễn thông.

Thông tin về kết quả kinh doanh, tài sản cố định và các tài sản dài hạn khác và giá trị các khoản chi phí lớn không bằng tiền của bộ phận theo lĩnh vực kinh doanh của Công ty như sau:

	Lĩnh vực thương mại	Lĩnh vực dịch vụ	Lĩnh vực xây lắp	Cộng
Năm nay				
Doanh thu thuần về bán hàng và cung cấp dịch vụ ra bên ngoài	10.443.672.727	29.849.752.330	25.436.437.330	65.729.862.387
Tổng doanh thu thuần về bán hàng và cung cấp dịch vụ	10.443.672.727	29.849.752.330	25.436.437.330	65.729.862.387
Kết quả kinh doanh theo bộ phận	526.952.027	2.391.116.248	8.104.574.831	11.022.643.106
Các chi phí không phân bổ theo bộ phận				(7.273.150.084)
Lợi nhuận từ hoạt động kinh doanh				3.749.493.022
Doanh thu hoạt động tài chính				714.360.239
Chi phí tài chính				(3.257.531.805)
Thu nhập khác				3.181.818
Chi phí khác				(1.075.438.062)
Chi phí thuế thu nhập doanh nghiệp hiện hành				(71.412.215)
Lợi nhuận sau thuế thu nhập doanh nghiệp				62.652.997
Tổng chi phí đã phát sinh để mua tài sản cố định và các tài sản dài hạn khác			1.167.000.000	1.167.000.000
Tổng chi phí khấu hao và phân bổ chi phí trả trước dài hạn				1.162.840.558

CÔNG TY CỔ PHẦN DỊCH VỤ KỸ THUẬT VIỄN THÔNG

Địa chỉ: Số 4A, 4B, 4C phố Vương Thừa Vũ, phường Khương Trung, quận Thanh Xuân, TP Hà Nội.

BÁO CÁO TÀI CHÍNH TỔNG HỢP

Cho năm tài chính kết thúc ngày 31 tháng 12 năm 2020

Bản thuyết minh Báo cáo tài chính tổng hợp (tiếp theo)

	Lĩnh vực thương mại	Lĩnh vực dịch vụ	Lĩnh vực xây lắp	Cộng
Năm trước				
Doanh thu thuần về bán hàng và cung cấp dịch vụ ra bên ngoài	-	24.065.294.497	40.112.436.765	64.177.731.262
Tổng doanh thu thuần về bán hàng và cung cấp dịch vụ	-	24.065.294.497	40.112.436.765	64.177.731.262
Kết quả kinh doanh theo bộ phận	-	436.305.676	8.602.279.782	9.038.585.458
Các chi phí không phân bổ theo bộ phận				(9.704.702.930)
Lợi nhuận từ hoạt động kinh doanh				(666.117.472)
Doanh thu hoạt động tài chính				3.635.466.533
Chi phí tài chính				(3.041.437.497)
Thu nhập khác				402.252.086
Chi phí khác				(79.584.488)
Chi phí thuế thu nhập doanh nghiệp hiện hành				-
Lợi nhuận sau thuế thu nhập doanh nghiệp				250.579.162
Tổng chi phí đã phát sinh để mua tài sản cố định và các tài sản dài hạn khác	-	-	-	-
Tổng chi phí khấu hao và phân bổ chi phí trả trước dài hạn	-	-	-	3.075.623.647

Tài sản và nợ phải trả của bộ phận theo lĩnh vực kinh doanh của Công ty như sau:

	Lĩnh vực thương mại	Lĩnh vực dịch vụ	Lĩnh vực xây lắp	Cộng
Số cuối năm				
Tài sản trực tiếp của bộ phận	-	10.091.753.465	50.038.823.388	60.130.576.853
Tài sản phân bổ cho bộ phận	-	-	-	-
Các tài sản không phân bổ theo bộ phận				157.483.679.187
Tổng tài sản				217.614.256.040
Nợ phải trả trực tiếp của bộ phận	5.809.687.110	11.304.930.821	58.077.501.404	75.192.119.335
Nợ phải trả phân bổ cho bộ phận	-	-	-	-
Nợ phải trả không phân bổ theo bộ phận				61.308.436.687
Tổng nợ phải trả				136.500.556.022
Số đầu năm				
Tài sản trực tiếp của bộ phận	-	15.211.616.937	98.573.806.160	113.785.423.097
Tài sản phân bổ cho bộ phận	-	-	-	-
Các tài sản không phân bổ theo bộ phận				114.493.590.163
Tổng tài sản				228.279.013.260
Nợ phải trả trực tiếp của bộ phận	-	3.617.239.927	60.597.585.610	64.214.825.537
Nợ phải trả phân bổ cho bộ phận	-	-	-	-
Nợ phải trả không phân bổ theo bộ phận				83.013.140.702
Tổng nợ phải trả				147.227.966.239

CÔNG TY CỔ PHẦN DỊCH VỤ KỸ THUẬT VIỄN THÔNG

Địa chỉ: Số 4A, 4B, 4C phố Vương Thừa Vũ, phường Khương Trung, quận Thanh Xuân, TP Hà Nội.

BÁO CÁO TÀI CHÍNH TỔNG HỢP

Cho năm tài chính kết thúc ngày 31 tháng 12 năm 2020

Bản thuyết minh Báo cáo tài chính tổng hợp (tiếp theo)

2b. Thông tin về khu vực địa lý

Toàn bộ hoạt động của Công ty chỉ diễn ra trên lãnh thổ Việt Nam.

3. Sự kiện phát sinh sau ngày kết thúc năm tài chính

Không có sự kiện trọng yếu nào phát sinh sau ngày kết thúc năm tài chính yêu cầu phải điều chỉnh số liệu hoặc công bố trên Báo cáo tài chính tổng hợp.


Lập, ngày 30 tháng 3 năm 2021

Người lập biểu




Sơn Hồng Sơn

Kế toán trưởng



Trần Trung Hiếu

Tổng Giám đốc



Phan Sỹ Kiên



CÔNG TY CỔ PHẦN DỊCH VỤ KỸ THUẬT VIỄN THÔNG

Địa chỉ: Số 4A, 4B, 4C phố Vương Thừa Vũ, phường Khương Trung, quận Thanh Xuân, Hà Nội

BÁO CÁO TÀI CHÍNH HỢP NHẤT

Cho năm tài chính kết thúc ngày 31 tháng 12 năm 2020

Bản thuyết minh Báo cáo tài chính hợp nhất (tiếp theo)

2b. Thông tin về khu vực địa lý


Toàn bộ hoạt động của nhóm Công ty chỉ diễn ra trên lãnh thổ Việt Nam.

3. Sự kiện phát sinh sau ngày kết thúc năm tài chính

Không có sự kiện trọng yếu nào phát sinh sau ngày kết thúc năm tài chính yêu cầu phải điều chỉnh số liệu hoặc công bố trên Báo cáo tài chính hợp nhất.

Lập, ngày 30 tháng 3 năm 2021

Người lập biểu



Sơn Hồng Sơn

Kế toán trưởng



Trần Trung Hiếu

Tổng Giám đốc



Phan Sỹ Kiên



BÁO CÁO TÀI CHÍNH HỢP NHẤT
CHO NĂM TÀI CHÍNH KẾT THÚC NGÀY 31 THÁNG 12 NĂM 2020

CÔNG TY CỔ PHẦN
DỊCH VỤ KỸ THUẬT VIỄN THÔNG

MỤC LỤC

	Trang
1. Mục lục	1
2. Báo cáo của Ban Tổng Giám đốc	2 - 4
3. Báo cáo kiểm toán độc lập	5 - 6
4. Bảng cân đối kế toán hợp nhất tại ngày 31 tháng 12 năm 2020	7 - 10
5. Báo cáo kết quả hoạt động kinh doanh hợp nhất cho năm tài chính kết thúc ngày 31 tháng 12 năm 2020	11
6. Báo cáo lưu chuyển tiền tệ hợp nhất cho năm tài chính kết thúc ngày 31 tháng 12 năm 2020	12 - 13
7. Bản thuyết minh Báo cáo tài chính hợp nhất cho năm tài chính kết thúc ngày 31 tháng 12 năm 2020	14 - 39

BÁO CÁO CỦA BAN TỔNG GIÁM ĐỐC

Ban Tổng Giám đốc Công ty Cổ phần Dịch vụ Kỹ thuật Viễn thông (sau đây gọi tắt là "Công ty") trình bày báo cáo của mình cùng với Báo cáo tài chính hợp nhất cho năm tài chính kết thúc ngày 31 tháng 12 năm 2020 bao gồm Báo cáo tài chính tổng hợp của Công ty và công ty con (gọi chung là "Nhóm Công ty").

Khái quát về Công ty

Công ty là Công ty Cổ phần hoạt động theo Giấy chứng nhận đăng ký doanh nghiệp số 0101334129, đăng ký lần đầu ngày 07 tháng 8 năm 2000 do do Sở kế hoạch và Đầu tư Thành phố Hà Nội cấp.

Trong quá trình hoạt động Công ty đã 15 lần được Sở Kế hoạch và Đầu tư thành phố Hà Nội cấp bổ sung các Giấy chứng nhận đăng ký doanh nghiệp về việc thay đổi tên công ty, ngành nghề kinh doanh và vốn điều lệ. Trong đó, Giấy chứng nhận đăng ký doanh nghiệp thay đổi lần thứ 16 ngày 30 tháng 8 năm 2019 về việc thay đổi ngành nghề kinh doanh.

Trụ sở chính

- Địa chỉ : Số 4A, 4B, 4C phố Vương Thừa Vũ, phường Khương Trung, quận Thanh Xuân, thành phố Hà Nội, Việt Nam
- Điện thoại : 0243 736 69 84
- Fax : 0243 568 22 40

Hoạt động kinh doanh của Công ty theo đăng ký là:

- Hoạt động kiến trúc và tư vấn kỹ thuật có liên quan. Chi tiết: Đo kiểm các công trình viễn thông (chỉ hoạt động khi được cơ quan Nhà nước có thẩm quyền cho phép); Thiết kế kết cấu công trình dân dụng, hạ tầng kỹ thuật; Tư vấn kỹ thuật, lập các dự án đầu tư, thiết kế thẩm định các dự án công trình, chuyển giao kỹ thuật, công nghệ chuyên ngành viễn thông, điện, điện tử, tin học; Kiểm định, hỗ trợ vận hành các công trình viễn thông, điện, điện tử, tin học (trừ hoạt động Nhà nước cấm);
- Bán buôn máy móc, thiết bị và phụ tùng máy khác. Chi tiết: Bán buôn cáp quang, cáp đồng, cáp điện tin học, truyền hình;
- Bán buôn thiết bị và linh kiện điện tử, viễn thông. Chi tiết: Bán buôn vật tư thiết bị viễn thông;
- Xây dựng công trình kỹ thuật dân dụng khác. Chi tiết: Xây dựng các công trình điện đến 35KV; Xây dựng công trình nhà cửa như: Đường thủy, bến cảng và các công trình trên sông, các cảng du lịch, cửa cống, đập và đê; Xây dựng các công trình dân dụng, hạ tầng kỹ thuật;
- Lắp đặt máy móc và thiết bị công nghiệp. Chi tiết: Lắp đặt các công trình viễn thông, điện tử, tin học; Xây dựng các công trình viễn thông, điện, điện tử, tin học;
- Sửa chữa máy móc, thiết bị. Chi tiết: Sửa chữa, bảo dưỡng các công trình thiết bị viễn thông, điện, điện tử, tin học;
- Kinh doanh bất động sản, quyền sử dụng đất thuộc chủ sở hữu, chủ sử dụng hoặc đi thuê. Chi tiết: Kinh doanh bất động sản; Cho thuê văn phòng, nhà xưởng, kho bãi.

CÔNG TY CỔ PHẦN DỊCH VỤ KỸ THUẬT VIỄN THÔNG

BÁO CÁO CỦA BAN TỔNG GIÁM ĐỐC (tiếp theo)

Hội đồng quản trị và Ban điều hành, quản lý

Các thành viên Hội đồng quản trị, Ban Kiểm soát và Ban điều hành của Công ty trong năm và cho đến thời điểm lập báo cáo này bao gồm:

Hội đồng quản trị

Họ và tên	Chức vụ	Ngày bổ nhiệm/tái bổ nhiệm/miễn nhiệm
Ông Đặng Đức Khôi	Chủ tịch	Tái bổ nhiệm ngày 12 tháng 6 năm 2019
Ông Phan Sỹ Kiên	Phó Chủ tịch	Tái bổ nhiệm ngày 12 tháng 6 năm 2019
Ông Nguyễn Thanh Hải	Ủy viên	Bổ nhiệm ngày 12 tháng 6 năm 2019
Ông Lâm Vũ Hoàng Tùng	Ủy viên	Bổ nhiệm ngày 31 tháng 10 năm 2020
Ông Nguyễn Xuân Hiền	Ủy viên	Bổ nhiệm ngày 31 tháng 10 năm 2020
Ông Đặng Quang Trung	Ủy viên	Miễn nhiệm ngày 31 tháng 10 năm 2020
Ông Lê Anh Toàn	Ủy viên	Miễn nhiệm ngày 31 tháng 10 năm 2020

Ban kiểm soát

Họ và tên	Chức vụ	Ngày bổ nhiệm/tái bổ nhiệm
Ông Nguyễn Ngọc Quân	Trưởng ban	Bổ nhiệm ngày 12 tháng 6 năm 2019
Ông Phạm Nhật Quang	Thành viên	Tái bổ nhiệm ngày 12 tháng 6 năm 2019
Bà Phan Thị Phương Dung	Thành viên	Tái bổ nhiệm ngày 12 tháng 6 năm 2019

Ban Tổng Giám đốc

Họ và tên	Chức vụ	Ngày bổ nhiệm
Ông Phan Sỹ Kiên	Tổng Giám đốc	Ngày 18 tháng 01 năm 2013
Ông Lê Anh Toàn	Phó Tổng Giám đốc	Ngày 22 tháng 4 năm 2013
Ông Đặng Quang Trung	Phó Tổng Giám đốc	Ngày 01 tháng 01 năm 2017
Ông Lâm Vũ Hoàng Tùng	Phó Tổng Giám đốc	Ngày 17 tháng 3 năm 2021

Đại diện theo pháp luật

Người đại diện theo pháp luật của Công ty trong năm và cho đến thời điểm lập báo cáo này là Ông Phan Sỹ Kiên – Tổng Giám đốc (bổ nhiệm ngày 18 tháng 01 năm 2013).

Kiểm toán viên

Công ty TNHH Kiểm toán và Tư vấn A&C đã được chỉ định kiểm toán Báo cáo tài chính hợp nhất cho năm tài chính kết thúc ngày 31 tháng 12 năm 2020 của Nhóm Công ty.

Trách nhiệm của Ban Tổng Giám đốc

Ban Tổng Giám đốc Công ty chịu trách nhiệm lập Báo cáo tài chính hợp nhất phản ánh trung thực và hợp lý tình hình tài chính hợp nhất, kết quả hoạt động kinh doanh hợp nhất và lưu chuyển tiền tệ hợp nhất của Nhóm Công ty trong năm. Trong việc lập Báo cáo tài chính hợp nhất này, Ban Tổng Giám đốc phải:

- Chọn lựa các chính sách kế toán thích hợp và áp dụng các chính sách này một cách nhất quán;
- Thực hiện các xét đoán và các ước tính một cách hợp lý và thận trọng;
- Nêu rõ các chuẩn mực kế toán áp dụng cho Nhóm Công ty có được tuân thủ hay không và tất cả các sai lệch trọng yếu đã được trình bày và giải thích trong Báo cáo tài chính hợp nhất;
- Lập Báo cáo tài chính hợp nhất trên cơ sở hoạt động liên tục trừ trường hợp không thể cho rằng Nhóm Công ty sẽ tiếp tục hoạt động liên tục;
- Thiết lập và thực hiện hệ thống kiểm soát nội bộ một cách hữu hiệu nhằm hạn chế rủi ro có sai sót trọng yếu do gian lận hoặc nhầm lẫn trong việc lập và trình bày Báo cáo tài chính hợp nhất.

CÔNG TY CỔ PHẦN DỊCH VỤ KỸ THUẬT VIỄN THÔNG

BÁO CÁO CỦA BAN TỔNG GIÁM ĐỐC (tiếp theo)

Ban Tổng Giám đốc đảm bảo các sổ kế toán thích hợp được lưu giữ đầy đủ để phản ánh tình hình tài chính của Nhóm Công ty với mức độ chính xác hợp lý tại bất kỳ thời điểm nào và các sổ sách kế toán tuân thủ chế độ kế toán áp dụng. Ban Tổng Giám đốc cũng chịu trách nhiệm bảo vệ an toàn tài sản của Nhóm Công ty và do đó đã thực hiện các biện pháp thích hợp để ngăn chặn và phát hiện các hành vi gian lận và các vi phạm khác.

Ban Tổng Giám đốc cam kết đã tuân thủ các yêu cầu nêu trên trong việc lập Báo cáo tài chính hợp nhất.

Phê duyệt Báo cáo tài chính

Ban Tổng Giám đốc Công ty phê duyệt Báo cáo tài chính hợp nhất đính kèm. Báo cáo tài chính hợp nhất đã phản ánh trung thực và hợp lý tình hình tài chính hợp nhất của Nhóm Công ty tại thời điểm ngày 31 tháng 12 năm 2020, cũng như kết quả hoạt động kinh doanh hợp nhất và tình hình lưu chuyển tiền tệ hợp nhất cho năm tài chính kết thúc cùng ngày, phù hợp với các Chuẩn mực Kế toán Việt Nam, Chế độ Kế toán doanh nghiệp Việt Nam và các quy định pháp lý có liên quan đến việc lập và trình bày Báo cáo tài chính hợp nhất.

Thay mặt Ban Tổng Giám đốc,

Tổng Giám đốc



Phan Sỹ Kiên

Ngày 30 tháng 3 năm 2021

1 2 3 4 5 6 7 8 9 10 11 12 13 14 15 16 17 18 19 20 21 22 23 24 25 26 27 28 29 30 31 32 33 34 35 36 37 38 39 40 41 42 43 44 45 46 47 48 49 50 51 52 53 54 55 56 57 58 59 60 61 62 63 64 65 66 67 68 69 70 71 72 73 74 75 76 77 78 79 80 81 82 83 84 85 86 87 88 89 90 91 92 93 94 95 96 97 98 99 100

Head Office	: 02 Trương Sơn St., Tân Bình Dist., Hồ Chí Minh City, Vietnam Tel: +84 (028) 3547 2972 Fax: +84 (028) 3547 2970	kttv@a-c.com.vn
Branch in Hà Nội	: 40 Giang Võ St., Đống Đa Dist., Hà Nội City, Vietnam Tel: +84 (024) 3736 7879 Fax: +84 (024) 3736 7869	kttv.hn@a-c.com.vn
Branch in Nha Trang	: Lot STH 06A.01, Lê Hồng Phong II Urban Area, Phước Hải Ward, Nha Trang City, Vietnam Tel: +84 (0258) 246 5151 Fax: +84 (0258) 246 5806	kttv.nt@a-c.com.vn
Branch in Cần Thơ	: 15-13 Võ Nguyên Giáp St., Cái Răng Dist., Cần Thơ City, Vietnam Tel: +84 (0292) 376 4995 Fax: +84 (0292) 376 4996	kttv.ct@a-c.com.vn

Số: 2.0312/21/TC-AC

BÁO CÁO KIỂM TOÁN ĐỘC LẬP

**Kính gửi: CÁC CỔ ĐÔNG, HỘI ĐỒNG QUẢN TRỊ VÀ BAN TỔNG GIÁM ĐỐC
CÔNG TY CỔ PHẦN DỊCH VỤ KỸ THUẬT VIỄN THÔNG**

Chúng tôi đã kiểm toán Báo cáo tài chính hợp nhất kèm theo của Công ty Cổ phần Dịch vụ Kỹ thuật Viễn thông (sau đây gọi tắt là “Công ty”) và công ty con (gọi chung là “Nhóm Công ty”), được lập ngày 30 tháng 3 năm 2021, từ trang 07 đến trang 39, bao gồm Bảng cân đối kế toán hợp nhất tại ngày 31 tháng 12 năm 2020, Báo cáo kết quả hoạt động kinh doanh hợp nhất, Báo cáo lưu chuyển tiền tệ hợp nhất cho năm tài chính kết thúc cùng ngày và Bản thuyết minh Báo cáo tài chính hợp nhất.

Trách nhiệm của Ban Tổng Giám đốc


Ban Tổng Giám đốc Công ty chịu trách nhiệm về việc lập và trình bày trung thực và hợp lý Báo cáo tài chính hợp nhất của Nhóm Công ty theo các Chuẩn mực Kế toán Việt Nam, Chế độ Kế toán doanh nghiệp Việt Nam và các quy định pháp lý có liên quan đến việc lập và trình bày Báo cáo tài chính hợp nhất và chịu trách nhiệm về kiểm soát nội bộ mà Ban Tổng Giám đốc xác định là cần thiết để đảm bảo cho việc lập và trình bày Báo cáo tài chính hợp nhất không có sai sót trọng yếu do gian lận hoặc nhầm lẫn.

Trách nhiệm của Kiểm toán viên

Trách nhiệm của chúng tôi là đưa ra ý kiến về Báo cáo tài chính hợp nhất dựa trên kết quả của cuộc kiểm toán. Chúng tôi đã tiến hành kiểm toán theo các Chuẩn mực Kiểm toán Việt Nam. Các chuẩn mực này yêu cầu chúng tôi tuân thủ chuẩn mực và các quy định về đạo đức nghề nghiệp, lập kế hoạch và thực hiện cuộc kiểm toán để đạt được sự đảm bảo hợp lý về việc liệu Báo cáo tài chính hợp nhất của Nhóm Công ty có còn sai sót trọng yếu hay không.

Công việc kiểm toán bao gồm thực hiện các thủ tục nhằm thu thập các bằng chứng kiểm toán về các số liệu và thuyết minh trên Báo cáo tài chính hợp nhất. Các thủ tục kiểm toán được lựa chọn dựa trên xét đoán của kiểm toán viên, bao gồm đánh giá rủi ro có sai sót trọng yếu trong Báo cáo tài chính hợp nhất do gian lận hoặc nhầm lẫn. Khi thực hiện đánh giá các rủi ro này, kiểm toán viên đã xem xét kiểm soát nội bộ của Nhóm Công ty liên quan đến việc lập và trình bày Báo cáo tài chính hợp nhất trung thực, hợp lý nhằm thiết kế các thủ tục kiểm toán phù hợp với tình hình thực tế, tuy nhiên không nhằm mục đích đưa ra ý kiến về hiệu quả của kiểm soát nội bộ của Nhóm Công ty. Công việc kiểm toán cũng bao gồm đánh giá tính thích hợp của các chính sách kế toán được áp dụng và tính hợp lý của các ước tính kế toán của Ban Tổng Giám đốc cũng như đánh giá việc trình bày tổng thể Báo cáo tài chính hợp nhất.

Chúng tôi tin tưởng rằng các bằng chứng kiểm toán mà chúng tôi đã thu thập được là đầy đủ và thích hợp làm cơ sở cho ý kiến kiểm toán ngoại trừ của chúng tôi.



Cơ sở của ý kiến kiểm toán ngoại trừ

- Chi nhánh của Công ty mẹ tại thành phố Hồ Chí Minh (“Chi nhánh”) đã giải thể ngày 26 tháng 3 năm 2013, tuy nhiên, số liệu liên quan đến tài sản, nợ phải trả của Chi nhánh đang được thể hiện trên Báo cáo tài chính hợp nhất cho năm tài chính kết thúc ngày 31 tháng 12 năm 2020 của Nhóm Công ty ở chỉ tiêu “Phải thu ngắn hạn khác” (mã số 136) và chỉ tiêu “Phải trả ngắn hạn khác” (mã số 319) với số dư tại ngày 31 tháng 12 năm 2020 lần lượt là 15.718.969.721 VND và 11.441.247.386 VND. Công ty chưa thực hiện rà soát, đối chiếu các số liệu có liên quan của Chi nhánh để xác định và ghi nhận phù hợp giá trị tài sản, nợ phải thu có thể thu hồi và nghĩa vụ nợ phải trả, cũng như đánh giá và ghi nhận các khoản tổn thất tài sản (nếu có). Chúng tôi không thể thu thập được đầy đủ bằng chứng kiểm toán thích hợp để đánh giá ảnh hưởng của các vấn đề nêu trên đến Báo cáo tài chính hợp nhất cho năm tài chính kết thúc ngày 31 tháng 12 năm 2020 của Nhóm Công ty.
- Công ty mẹ chưa ghi nhận đủ số thuế GTGT phải nộp tại ngày 31 tháng 12 năm 2020 và tại ngày 01 tháng 01 năm 2020, với số tiền lần lượt là 2.517.002.080 VND và 3.960.554.306 VND, do Công ty mẹ chưa thực hiện xuất hóa đơn và kê khai thuế GTGT đầy đủ đối với một số khoản doanh thu đã hạch toán.

Ý kiến kiểm toán ngoại trừ

Theo ý kiến của chúng tôi, ngoại trừ ảnh hưởng của vấn đề nêu tại đoạn “Cơ sở của ý kiến kiểm toán ngoại trừ”, Báo cáo tài chính hợp nhất đã phản ánh trung thực và hợp lý, trên các khía cạnh trọng yếu tình hình tài chính hợp nhất của Nhóm Công ty tại ngày 31 tháng 12 năm 2020, cũng như kết quả hoạt động kinh doanh hợp nhất và tình hình lưu chuyển tiền tệ hợp nhất cho năm tài chính kết thúc cùng ngày, phù hợp với các Chuẩn mực Kế toán Việt Nam, Chế độ Kế toán doanh nghiệp Việt Nam và các quy định pháp lý có liên quan đến việc lập và trình bày Báo cáo tài chính hợp nhất.

Công ty TNHH Kiểm toán và Tư vấn A&C
Chi nhánh Hà Nội



Nguyễn Hoàng Đức - Giám đốc
Số Giấy CNDKHN kiểm toán: 0368-2018-008-1



Vũ Tuấn Nghĩa - Kiểm toán viên
Số Giấy CNDKHN kiểm toán: 4028-2017-008-1

Hà Nội, ngày 30 tháng 3 năm 2021



CÔNG TY CỔ PHẦN DỊCH VỤ KỸ THUẬT VIỄN THÔNG

Địa chỉ: Số 4A, 4B, 4C phố Vương Thừa Vũ, phường Khương Trung, quận Thanh Xuân, thành phố Hà Nội

BÁO CÁO TÀI CHÍNH HỢP NHẤT

Cho năm tài chính kết thúc ngày 31 tháng 12 năm 2020

BẢNG CÂN ĐỐI KẾ TOÁN HỢP NHẤT

Tại ngày 31 tháng 12 năm 2020

Đơn vị tính: VND

TÀI SẢN	Mã số	Thuyết minh	Số cuối năm	Số đầu năm
A - TÀI SẢN NGẮN HẠN	100		230.554.318.464	251.206.119.429
I. Tiền và các khoản tương đương tiền	110	V.1	4.099.708.444	6.890.805.437
1. Tiền	111		4.099.708.444	6.890.805.437
2. Các khoản tương đương tiền	112		-	-
II. Đầu tư tài chính ngắn hạn	120		-	-
1. Chứng khoán kinh doanh	121		-	-
2. Dự phòng giảm giá chứng khoán kinh doanh	122		-	-
3. Đầu tư nắm giữ đến ngày đáo hạn	123		-	-
III. Các khoản phải thu ngắn hạn	130		153.744.090.643	180.908.023.731
1. Phải thu ngắn hạn của khách hàng	131	V.3	95.664.653.861	131.222.054.641
2. Trả trước cho người bán ngắn hạn	132	V.4	2.293.116.598	2.516.262.404
3. Phải thu nội bộ ngắn hạn	133		-	-
4. Phải thu theo tiến độ kế hoạch hợp đồng xây dựng	134		-	-
5. Phải thu về cho vay ngắn hạn	135		-	-
6. Phải thu ngắn hạn khác	136	V.5a	61.627.712.341	53.069.545.080
7. Dự phòng phải thu ngắn hạn khó đòi	137	V.6	(5.977.559.958)	(6.036.006.195)
8. Tài sản thiếu chờ xử lý	139	V.7	136.167.801	136.167.801
IV. Hàng tồn kho	140	V.8	72.040.094.441	62.530.128.510
1. Hàng tồn kho	141		74.305.248.579	64.795.282.648
2. Dự phòng giảm giá hàng tồn kho	149		(2.265.154.138)	(2.265.154.138)
V. Tài sản ngắn hạn khác	150		670.424.936	877.161.751
1. Chi phí trả trước ngắn hạn	151	V.9a	15.372.433	316.136.156
2. Thuế giá trị gia tăng được khấu trừ	152		249.736.727	7.779.425
3. Thuế và các khoản khác phải thu Nhà nước	153	V.15	405.315.776	553.246.170
4. Giao dịch mua bán lại trái phiếu Chính phủ	154		-	-
5. Tài sản ngắn hạn khác	155		-	-

CÔNG TY CỔ PHẦN DỊCH VỤ KỸ THUẬT VIỄN THÔNG

Địa chỉ: Số 4A, 4B, 4C phố Vương Thừa Vũ, phường Khương Trung, quận Thanh Xuân, thành phố Hà Nội

BÁO CÁO TÀI CHÍNH HỢP NHẤT

Cho năm tài chính kết thúc ngày 31 tháng 12 năm 2020

Bảng cân đối kế toán hợp nhất (tiếp theo)

TÀI SẢN	Mã số	Thuyết minh	Số cuối năm	Số đầu năm
B - TÀI SẢN DÀI HẠN	200		50.962.971.035	50.369.776.747
I. Các khoản phải thu dài hạn	210		71.995.000	65.375.000
1. Phải thu dài hạn của khách hàng	211		-	-
2. Trả trước cho người bán dài hạn	212		-	-
3. Vốn kinh doanh ở đơn vị trực thuộc	213		-	-
4. Phải thu nội bộ dài hạn	214		-	-
5. Phải thu về cho vay dài hạn	215		-	-
6. Phải thu dài hạn khác	216	V.5b	71.995.000	65.375.000
7. Dự phòng phải thu dài hạn khó đòi	219		-	-
II. Tài sản cố định	220		30.518.727.296	30.848.124.906
1. Tài sản cố định hữu hình	221	V.10	10.519.239.478	10.839.637.088
<i>Nguyên giá</i>	222		51.964.561.168	50.797.561.168
<i>Giá trị hao mòn lũy kế</i>	223		(41.445.321.690)	(39.957.924.080)
2. Tài sản cố định thuê tài chính	224		-	-
<i>Nguyên giá</i>	225		-	-
<i>Giá trị hao mòn lũy kế</i>	226		-	-
3. Tài sản cố định vô hình	227	V.11	19.999.487.818	20.008.487.818
<i>Nguyên giá</i>	228		20.199.237.818	20.199.237.818
<i>Giá trị hao mòn lũy kế</i>	229		(199.750.000)	(190.750.000)
III. Bất động sản đầu tư	230		-	-
<i>Nguyên giá</i>	231		-	-
<i>Giá trị hao mòn lũy kế</i>	232		-	-
IV. Tài sản dở dang dài hạn	240		1.054.313.636	1.054.313.636
1. Chi phí sản xuất, kinh doanh dở dang dài hạn	241		-	-
2. Chi phí xây dựng cơ bản dở dang	242	V.12	1.054.313.636	1.054.313.636
V. Đầu tư tài chính dài hạn	250		18.403.774.436	18.379.570.216
1. Đầu tư vào công ty con	251		-	-
2. Đầu tư vào công ty liên doanh, liên kết	252	V.2a	18.403.194.726	18.378.990.506
3. Đầu tư góp vốn vào đơn vị khác	253	V.2b	4.930.579.710	4.930.579.710
4. Dự phòng đầu tư tài chính dài hạn	254	V.2b	(4.930.000.000)	(4.930.000.000)
5. Đầu tư nắm giữ đến ngày đáo hạn	255		-	-
VI. Tài sản dài hạn khác	260		914.160.667	22.392.989
1. Chi phí trả trước dài hạn	261	V.9b	914.160.667	22.392.989
2. Tài sản thuê thu nhập hoãn lại	262		-	-
3. Thiết bị, vật tư, phụ tùng thay thế dài hạn	263		-	-
4. Tài sản dài hạn khác	268		-	-
5. Lợi thế thương mại	269		-	-
TỔNG CỘNG TÀI SẢN	270		281.517.289.499	301.575.896.176

CÔNG TY CỔ PHẦN DỊCH VỤ KỸ THUẬT VIỄN THÔNG

Địa chỉ: Số 4A, 4B, 4C phố Vương Thừa Vũ, phường Khương Trung, quận Thanh Xuân, thành phố Hà Nội

BÁO CÁO TÀI CHÍNH HỢP NHẤT

Cho năm tài chính kết thúc ngày 31 tháng 12 năm 2020

Bảng cân đối kế toán hợp nhất (tiếp theo)

NGUỒN VỐN	Mã số	Thuyết minh	Số cuối năm	Số đầu năm
C - NỢ PHẢI TRẢ	300		174.942.026.813	195.200.351.323
I. Nợ ngắn hạn	310		174.261.045.651	194.449.239.823
1. Phải trả người bán ngắn hạn	311	V.13	75.895.031.929	79.634.318.084
2. Người mua trả tiền trước ngắn hạn	312	V.14	1.971.901.741	1.219.270.913
3. Thuế và các khoản phải nộp Nhà nước	313	V.15	4.240.782.436	2.518.344.544
4. Phải trả người lao động	314		1.199.260.471	4.134.735.764
5. Chi phí phải trả ngắn hạn	315	V.16	15.043.327.088	28.857.597.799
6. Phải trả nội bộ ngắn hạn	316		-	-
7. Phải trả theo tiến độ kế hoạch hợp đồng xây dựng	317		-	-
8. Doanh thu chưa thực hiện ngắn hạn	318		-	138.000.000
9. Phải trả ngắn hạn khác	319	V.17a	37.552.001.994	30.609.579.387
10. Vay và nợ thuê tài chính ngắn hạn	320	V.18a	38.358.739.992	47.337.393.332
11. Dự phòng phải trả ngắn hạn	321		-	-
12. Quỹ khen thưởng, phúc lợi	322		-	-
13. Quỹ bình ổn giá	323		-	-
14. Giao dịch mua bán lại trái phiếu Chính phủ	324		-	-
II. Nợ dài hạn	330		680.981.162	751.111.500
1. Phải trả người bán dài hạn	331		-	-
2. Người mua trả tiền trước dài hạn	332		-	-
3. Chi phí phải trả dài hạn	333		-	-
4. Phải trả nội bộ về vốn kinh doanh	334		-	-
5. Phải trả nội bộ dài hạn	335		-	-
6. Doanh thu chưa thực hiện dài hạn	336		-	-
7. Phải trả dài hạn khác	337	V.17b	120.000.000	120.000.000
8. Vay và nợ thuê tài chính dài hạn	338	V.18b	560.981.162	631.111.500
9. Trái phiếu chuyển đổi	339		-	-
10. Cổ phiếu ưu đãi	340		-	-
11. Thuế thu nhập hoãn lại phải trả	341		-	-
12. Dự phòng phải trả dài hạn	342		-	-
13. Quỹ phát triển khoa học và công nghệ	343		-	-

CÔNG TY CỔ PHẦN DỊCH VỤ KỸ THUẬT VIỄN THÔNG

Địa chỉ: Số 4A, 4B, 4C phố Vương Thừa Vũ, phường Khương Trung, quận Thanh Xuân, thành phố Hà Nội

BÁO CÁO TÀI CHÍNH HỢP NHẤT


Cho năm tài chính kết thúc ngày 31 tháng 12 năm 2020

Bảng cân đối kế toán hợp nhất (tiếp theo)

NGUỒN VỐN	Mã số	Thuyết minh	Số cuối năm	Số đầu năm
D - NGUỒN VỐN CHỦ SỞ HỮU	400		106.575.262.686	106.375.544.853
I. Vốn chủ sở hữu	410	V.19	106.575.262.686	106.375.544.853
1. Vốn góp của chủ sở hữu	411		48.000.000.000	48.000.000.000
- Cổ phiếu phổ thông có quyền biểu quyết	411a		48.000.000.000	48.000.000.000
- Cổ phiếu ưu đãi	411b		-	-
2. Thặng dư vốn cổ phần	412		32.663.796.276	32.663.796.276
3. Quyền chọn chuyển đổi trái phiếu	413		-	-
4. Vốn khác của chủ sở hữu	414		-	-
5. Cổ phiếu quỹ	415		-	-
6. Chênh lệch đánh giá lại tài sản	416		-	-
7. Chênh lệch tỷ giá hối đoái	417		-	-
8. Quỹ đầu tư phát triển	418		1.591.818.768	1.591.818.768
9. Quỹ hỗ trợ sắp xếp doanh nghiệp	419		-	-
10. Quỹ khác thuộc vốn chủ sở hữu	420		100.242.705	100.242.705
11. Lợi nhuận sau thuế chưa phân phối	421		6.167.800.268	6.023.901.786
- LNST chưa phân phối lũy kế đến cuối kỳ trước	421a		6.023.901.786	6.023.901.786
- LNST chưa phân phối kỳ này	421b		143.898.482	-
12. Nguồn vốn đầu tư xây dựng cơ bản	422		-	-
13. Lợi ích cổ đông không kiểm soát	429		18.051.604.669	17.995.785.318
II. Nguồn kinh phí và quỹ khác	430		-	-
1. Nguồn kinh phí	431		-	-
2. Nguồn kinh phí đã hình thành tài sản cố định	432		-	-
TỔNG CỘNG NGUỒN VỐN	440		281.517.289.499	301.575.896.176

Lập, ngày 30 tháng 3 năm 2021

Người lập biểu



Sơn Hồng Sơn

Kế toán trưởng



Trần Trung Hiếu

Tổng Giám đốc



Phan Sỹ Kiên

CÔNG TY CỔ PHẦN DỊCH VỤ KỸ THUẬT VIỄN THÔNG

Địa chỉ: Số 4A, 4B, 4C phố Vương Thừa Vũ, phường Khương Trung, quận Thanh Xuân, thành phố Hà Nội

BÁO CÁO TÀI CHÍNH HỢP NHẤT

Cho năm tài chính kết thúc ngày 31 tháng 12 năm 2020

BÁO CÁO KẾT QUẢ HOẠT ĐỘNG KINH DOANH HỢP NHẤT


Cho năm tài chính kết thúc ngày 31 tháng 12 năm 2020

Đơn vị tính: VND

CHỈ TIÊU	Mã số	Thuyết minh	Đơn vị tính: VND	
			Năm nay	Năm trước
1. Doanh thu bán hàng và cung cấp dịch vụ	01	VI.1	93.612.672.028	94.831.087.214
2. Các khoản giảm trừ doanh thu	02		69.219.000	-
3. Doanh thu thuần về bán hàng và cung cấp dịch vụ	10		93.543.453.028	94.831.087.214
4. Giá vốn hàng bán	11	VI.2	81.135.036.446	83.136.100.584
5. Lợi nhuận gộp về bán hàng và cung cấp dịch vụ	20		12.408.416.582	11.694.986.630
6. Doanh thu hoạt động tài chính	21	VI.3	3.162.820	3.636.053.893
7. Chi phí tài chính	22	VI.4	3.696.887.266	3.868.932.347
Trong đó: chi phí lãi vay	23		3.670.172.538	3.837.066.365
8. Phần lãi hoặc lỗ trong công ty liên doanh, liên kết	24	V.2a	736.222.971	271.427.843
9. Chi phí bán hàng	25	VI.5	724.778.586	1.986.668.830
10. Chi phí quản lý doanh nghiệp	26	VI.6	7.351.450.807	9.209.012.337
11. Lợi nhuận thuần từ hoạt động kinh doanh	30		1.374.685.714	537.854.852
12. Thu nhập khác	31	VI.7	3.181.818	402.252.086
13. Chi phí khác	32	VI.8	1.086.555.078	93.271.800
14. Lợi nhuận khác	40		(1.083.373.260)	308.980.286
15. Tổng lợi nhuận kế toán trước thuế	50		291.312.454	846.835.138
16. Chi phí thuế thu nhập doanh nghiệp hiện hành	51		91.594.621	64.507.233
17. Chi phí thuế thu nhập doanh nghiệp hoãn lại	52		-	-
18. Lợi nhuận sau thuế thu nhập doanh nghiệp	60		<u>199.717.833</u>	<u>782.327.905</u>
19. Lợi nhuận sau thuế của công ty mẹ	61		<u>143.898.482</u>	<u>653.576.667</u>
20. Lợi nhuận sau thuế của cổ đông không kiểm soát	62		<u>55.819.351</u>	<u>128.751.238</u>
21. Lãi cơ bản trên cổ phiếu	70	VI.9	<u>30</u>	<u>136</u>
22. Lãi suy giảm trên cổ phiếu	71	VI.9	<u>30</u>	<u>136</u>

Lập, ngày 30 tháng 3 năm 2021

Người lập biểu



Son Hồng Sơn

Kế toán trưởng



Trần Trung Hiếu

Tổng Giám đốc



Phan Sỹ Kiên

CÔNG TY CỔ PHẦN DỊCH VỤ KỸ THUẬT VIỄN THÔNG

Địa chỉ: Số 4A, 4B, 4C phố Vương Thừa Vũ, phường Khương Trung, quận Thanh Xuân, thành phố Hà Nội

BÁO CÁO TÀI CHÍNH HỢP NHẤT

Cho năm tài chính kết thúc ngày 31 tháng 12 năm 2020

BÁO CÁO LƯU CHUYỂN TIỀN TỆ HỢP NHẤT

(Theo phương pháp gián tiếp)

Cho năm tài chính kết thúc ngày 31 tháng 12 năm 2020

Đơn vị tính: VND

CHỈ TIÊU	Mã Thuyết số minh		
		Năm nay	Năm trước
I. Lưu chuyển tiền từ hoạt động kinh doanh			
1. Lợi nhuận trước thuế	01	291.312.454	846.835.138
2. Điều chỉnh cho các khoản:			
- Khấu hao tài sản cố định và bất động sản đầu tư	02 V.10,11	1.496.397.610	1.760.572.939
- Các khoản dự phòng	03	-	474.530.630
- Lãi, lỗ chênh lệch tỷ giá hối đoái do đánh giá lại các khoản mục tiền tệ có gốc ngoại tệ	04 VI.4	1.162.358	34.780
- Lãi, lỗ từ hoạt động đầu tư	05	-	(3.950.874.894)
- Chi phí lãi vay	06 VI.4	3.670.172.538	3.837.066.365
- Các khoản điều chỉnh khác	07	-	-
3. Lợi nhuận từ hoạt động kinh doanh trước thay đổi vốn lưu động	08	5.459.044.960	2.968.164.958
- Tăng, giảm các khoản phải thu	09	27.039.081.960	(10.312.509.648)
- Tăng, giảm hàng tồn kho	10	(9.509.965.931)	(21.429.758.686)
- Tăng, giảm các khoản phải trả	11	(10.036.331.134)	26.434.625.906
- Tăng, giảm chi phí trả trước	12	(591.003.955)	1.551.734.174
- Tăng, giảm chứng khoán kinh doanh	13	-	-
- Tiền lãi vay đã trả	14	(4.100.376.648)	(3.549.235.811)
- Thuế thu nhập doanh nghiệp đã nộp	15 V.15	(60.752.499)	(339.494.073)
- Tiền thu khác từ hoạt động kinh doanh	16	-	-
- Tiền chi khác cho hoạt động kinh doanh	17	-	-
Lưu chuyển tiền thuần từ hoạt động kinh doanh	20	8.199.696.753	(4.676.473.180)
II. Lưu chuyển tiền từ hoạt động đầu tư			
1. Tiền chi để mua sắm, xây dựng tài sản cố định và các tài sản dài hạn khác	21	(1.167.000.000)	(650.019.325)
2. Tiền thu từ thanh lý, nhượng bán tài sản cố định và các tài sản dài hạn khác	22	-	986.571.866
3. Tiền chi cho vay, mua các công cụ nợ của đơn vị khác	23	-	-
4. Tiền thu hồi cho vay, bán lại các công cụ nợ của đơn vị khác	24	-	-
5. Tiền chi đầu tư góp vốn vào đơn vị khác	25	-	-
6. Tiền thu hồi đầu tư góp vốn vào đơn vị khác	26	-	3.883.535.030
7. Tiền thu lãi cho vay, cổ tức và lợi nhuận được chia	27	-	696.672.583
Lưu chuyển tiền thuần từ hoạt động đầu tư	30	(1.167.000.000)	4.916.760.154

CÔNG TY CỔ PHẦN DỊCH VỤ KỸ THUẬT VIỄN THÔNG

Địa chỉ: Số 4A, 4B, 4C phố Vương Thừa Vũ, phường Khương Trung, quận Thanh Xuân, thành phố Hà Nội


BÁO CÁO TÀI CHÍNH HỢP NHẤT

Cho năm tài chính kết thúc ngày 31 tháng 12 năm 2020

Báo cáo lưu chuyển tiền tệ hợp nhất (tiếp theo)

CHỈ TIÊU	Mã Thuyết số	Thuyết minh	Năm nay	Năm trước
III. Lưu chuyển tiền từ hoạt động tài chính				
1. Tiền thu từ phát hành cổ phiếu, nhận vốn góp của chủ sở hữu	31		-	-
2. Tiền trả lại vốn góp cho các chủ sở hữu, mua lại cổ phiếu của doanh nghiệp đã phát hành	32		-	-
3. Tiền thu từ đi vay	33	V.18	90.373.818.135	79.614.482.591
4. Tiền trả nợ gốc vay	34	V.18	(99.422.601.813)	(76.427.704.484)
5. Tiền trả nợ gốc thuê tài chính	35		-	-
6. Cổ tức, lợi nhuận đã trả cho chủ sở hữu	36		(776.188.461)	(69.410.484)
Lưu chuyển tiền thuần từ hoạt động tài chính	40		(9.824.972.139)	3.117.367.623
Lưu chuyển tiền thuần trong năm	50		(2.792.275.386)	3.357.654.597
Tiền và tương đương tiền đầu năm	60	V.1	6.890.805.437	3.533.185.620
Ảnh hưởng của thay đổi tỷ giá hối đoái quy đổi ngoại tệ	61		1.178.393	(34.780)
Tiền và tương đương tiền cuối năm	70	V.1	4.099.708.444	6.890.805.437

Lập, ngày 30 tháng 3 năm 2021

Người lập biểu

Son Hồng Sơn

Kế toán trưởng

Trần Trung Hiếu

Tổng Giám đốc

Phan Sỹ Kiên



CÔNG TY CỔ PHẦN DỊCH VỤ KỸ THUẬT VIỄN THÔNG

Địa chỉ: Số 4A, 4B, 4C phố Vương Thừa Vũ, phường Khương Trung, quận Thanh Xuân, Hà Nội

BÁO CÁO TÀI CHÍNH HỢP NHẤT

Cho năm tài chính kết thúc ngày 31 tháng 12 năm 2020

BẢN THUYẾT MINH BÁO CÁO TÀI CHÍNH HỢP NHẤT

Cho năm tài chính kết thúc ngày 31 tháng 12 năm 2020

I. ĐẶC ĐIỂM HOẠT ĐỘNG

1. Hình thức sở hữu vốn

Công ty Cổ phần Dịch vụ Kỹ thuật Viễn thông (sau đây gọi tắt là “Công ty” hay “Công ty mẹ”) là công ty cổ phần.

2. Lĩnh vực kinh doanh

Lĩnh vực kinh doanh của Công ty là xây dựng và lắp đặt.

3. Ngành nghề kinh doanh

Hoạt động kinh doanh chính của Công ty là:

- Xây dựng công trình kỹ thuật dân dụng khác
- Lắp đặt máy móc và thiết bị công nghiệp
- Cho thuê máy móc, thiết bị bưu chính viễn thông, điện, điện tử, tin học.

4. Chu kỳ sản xuất, kinh doanh thông thường

Chu kỳ sản xuất kinh doanh thông thường của Công ty không quá 12 tháng.

5. Cấu trúc Nhóm Công ty

Nhóm Công ty bao gồm Công ty mẹ và 01 công ty con chịu sự kiểm soát của Công ty mẹ. Công ty con được hợp nhất trong Báo cáo tài chính hợp nhất này.

5a. Công ty con được hợp nhất

Công ty chỉ đầu tư vào 01 Công ty con là Công ty Cổ phần Công nghệ HTSV Việt Nam (tên gọi cũ “Công ty Cổ phần Huawei – TST Việt Nam) có trụ sở chính tại 164 Nguyễn Văn Cừ, phường Bồ Đề, quận Long Biên, thành phố Hà Nội. Hoạt động kinh doanh chính của Công ty con này là sản xuất các loại sợi cáp quang, sản xuất và kinh doanh các loại phụ kiện thiết bị đồng bộ kèm theo các loại cáp quang, các thiết bị vật tư, nguyên liệu chuyên ngành viễn thông, truyền hình, công nghệ thông tin, điện tử tin học dân dụng, công nghiệp và điều khiển tự động.

Tại ngày kết thúc năm tài chính, tỷ lệ lợi ích và tỷ lệ quyền biểu quyết của Công ty tại Công ty con là 50,54% (số đầu năm là 50,54%).

5b. Công ty liên kết được phản ánh trong Báo cáo tài chính hợp nhất theo phương pháp vốn chủ sở hữu

Nhóm Công ty chỉ đầu tư vào 01 Công ty liên kết là Công ty Cổ phần Cáp quang Việt Nam Vina – OFC có trụ sở chính tại Dốc Vân, Yên Viên, Gia Lâm, Hà Nội. Hoạt động kinh doanh chính của Công ty liên kết này là sản xuất thiết bị điện và dịch vụ đo kiểm cáp quang.

Tại ngày kết thúc năm tài chính, tỷ lệ phần sở hữu và tỷ lệ quyền biểu quyết của nhóm Công ty tại Công ty liên kết này là 25% (số đầu năm là 25%).

6. Tuyên bố về khả năng so sánh thông tin trên Báo cáo tài chính hợp nhất

Các số liệu tương ứng của năm trước so sánh được với số liệu của năm nay.

7. Nhân viên

Tại ngày kết thúc năm tài chính, có 148 nhân viên đang làm việc tại các công ty trong Nhóm Công ty (số đầu năm là 191 nhân viên).

CÔNG TY CỔ PHẦN DỊCH VỤ KỸ THUẬT VIỄN THÔNG

Địa chỉ: Số 4A, 4B, 4C phố Vương Thừa Vũ, phường Khương Trung, quận Thanh Xuân, Hà Nội

BÁO CÁO TÀI CHÍNH HỢP NHẤT

Cho năm tài chính kết thúc ngày 31 tháng 12 năm 2020

Bản thuyết minh Báo cáo tài chính hợp nhất (tiếp theo)

II. NĂM TÀI CHÍNH, ĐƠN VỊ TIỀN TỆ SỬ DỤNG TRONG KẾ TOÁN

1. Năm tài chính

Năm tài chính của Nhóm Công ty bắt đầu từ ngày 01 tháng 01 và kết thúc vào ngày 31 tháng 12 hàng năm.

2. Đơn vị tiền tệ sử dụng trong kế toán

Đơn vị tiền tệ sử dụng trong kế toán là Đồng Việt Nam (VND) do phần lớn các nghiệp vụ được thực hiện bằng đơn vị tiền tệ VND.

III. CHUẨN MỰC VÀ CHẾ ĐỘ KẾ TOÁN ÁP DỤNG

1. Chế độ kế toán áp dụng

Nhóm Công ty áp dụng các Chuẩn mực Kế toán Việt Nam, Chế độ Kế toán doanh nghiệp Việt Nam được ban hành theo Thông tư số 200/2014/TT-BTC ngày 22 tháng 12 năm 2014 hướng dẫn Chế độ Kế toán doanh nghiệp, Thông tư số 202/2014/TT-BTC ngày 22 tháng 12 năm 2014 hướng dẫn lập và trình bày Báo cáo tài chính hợp nhất và các thông tư khác hướng dẫn thực hiện chuẩn mực kế toán của Bộ Tài chính trong việc lập và trình bày Báo cáo tài chính hợp nhất.

2. Tuyên bố về việc tuân thủ chuẩn mực kế toán và chế độ kế toán

Ban Tổng Giám đốc đảm bảo đã tuân thủ yêu cầu của các Chuẩn mực Kế toán Việt Nam, Chế độ Kế toán doanh nghiệp Việt Nam được ban hành theo Thông tư số 200/2014/TT-BTC ngày 22 tháng 12 năm 2014, Thông tư số 202/2014/TT-BTC ngày 22 tháng 12 năm 2014 cũng như các thông tư khác hướng dẫn thực hiện chuẩn mực kế toán của Bộ Tài chính trong việc lập và trình bày Báo cáo tài chính hợp nhất.

IV. CÁC CHÍNH SÁCH KẾ TOÁN ÁP DỤNG

1. Cơ sở lập Báo cáo tài chính hợp nhất

Báo cáo tài chính hợp nhất được lập trên cơ sở kế toán dồn tích (trừ các thông tin liên quan đến các luồng tiền).

2. Cơ sở hợp nhất

Báo cáo tài chính hợp nhất bao gồm Báo cáo tài chính tổng hợp của Công ty mẹ và Báo cáo tài chính của công ty con. Công ty con là đơn vị chịu sự kiểm soát của Công ty mẹ. Sự kiểm soát tồn tại khi Công ty mẹ có khả năng trực tiếp hay gián tiếp chi phối các chính sách tài chính và hoạt động của công ty con để thu được các lợi ích kinh tế từ các hoạt động này. Khi xác định quyền kiểm soát có tính đến quyền biểu quyết tiềm năng phát sinh từ các quyền chọn mua hoặc các công cụ nợ và công cụ vốn có thể chuyển đổi thành cổ phiếu phổ thông tại ngày kết thúc năm tài chính.

Kết quả hoạt động kinh doanh của công ty con được mua lại hoặc bán đi trong kỳ được trình bày trong Báo cáo kết quả hoạt động kinh doanh hợp nhất từ ngày mua hoặc cho đến ngày bán khoản đầu tư ở công ty con đó.

Báo cáo tài chính của công ty mẹ và công ty con sử dụng để hợp nhất được lập cho cùng một kỳ kế toán và áp dụng các chính sách kế toán thống nhất cho các giao dịch và sự kiện cùng loại trong những hoàn cảnh tương tự. Trong trường hợp chính sách kế toán của công ty con khác với chính sách kế toán áp dụng thống nhất trong Nhóm Công ty thì Báo cáo tài chính của công ty con sẽ có những điều chỉnh thích hợp trước khi sử dụng cho việc lập Báo cáo tài chính hợp nhất.

CÔNG TY CỔ PHẦN DỊCH VỤ KỸ THUẬT VIỄN THÔNG

Địa chỉ: Số 4A, 4B, 4C phố Vương Thừa Vũ, phường Khương Trung, quận Thanh Xuân, Hà Nội

BÁO CÁO TÀI CHÍNH HỢP NHẤT

Cho năm tài chính kết thúc ngày 31 tháng 12 năm 2020

Bản thuyết minh Báo cáo tài chính hợp nhất (tiếp theo)

Số dư các tài khoản trên Bảng cân đối kế toán giữa các công ty trong cùng Nhóm Công ty, các giao dịch nội bộ, các khoản lãi nội bộ chưa thực hiện phát sinh từ các giao dịch này phải được loại trừ hoàn toàn. Các khoản lỗ chưa thực hiện phát sinh từ các giao dịch nội bộ cũng được loại bỏ trừ khi chi phí tạo nên khoản lỗ đó không thể thu hồi được

Lợi ích của cổ đông không kiểm soát thể hiện phần lãi hoặc lỗ trong kết quả kinh doanh và tài sản thuần của công ty con không được nắm giữ bởi Nhóm Công ty và được trình bày ở khoản mục riêng trên Báo cáo kết quả hoạt động kinh doanh hợp nhất và trên Bảng cân đối kế toán hợp nhất (thuộc phần vốn chủ sở hữu). Lợi ích của cổ đông không kiểm soát bao gồm giá trị các lợi ích của cổ đông không kiểm soát tại ngày hợp nhất kinh doanh ban đầu và phần lợi ích của cổ đông không kiểm soát trong biến động của vốn chủ sở hữu kể từ ngày hợp nhất kinh doanh. Các khoản lỗ phát sinh tại công ty con được phân bổ tương ứng với phần sở hữu của cổ đông không kiểm soát, kể cả trường hợp số lỗ đó lớn hơn phần sở hữu của cổ đông không kiểm soát trong tài sản thuần của công ty con.

3. Các giao dịch bằng ngoại tệ

Các giao dịch phát sinh bằng ngoại tệ được chuyển đổi theo tỷ giá tại ngày phát sinh giao dịch. Số dư các khoản mục tiền tệ có gốc ngoại tệ tại ngày kết thúc năm tài chính được quy đổi theo tỷ giá tại ngày này.

Chênh lệch tỷ giá phát sinh trong năm từ các giao dịch bằng ngoại tệ được ghi nhận vào doanh thu hoạt động tài chính hoặc chi phí tài chính. Chênh lệch tỷ giá do đánh giá lại các khoản mục tiền tệ có gốc ngoại tệ tại ngày kết thúc năm tài chính sau khi bù trừ chênh lệch tăng và chênh lệch giảm được ghi nhận vào doanh thu hoạt động tài chính hoặc chi phí tài chính.

Tỷ giá sử dụng để quy đổi các giao dịch phát sinh bằng ngoại tệ là tỷ giá giao dịch thực tế tại thời điểm phát sinh giao dịch. Tỷ giá giao dịch thực tế đối với các giao dịch bằng ngoại tệ được xác định như sau:

- Đối với nợ phải thu: tỷ giá tỷ giá mua ngoại tệ của ngân hàng thương mại nơi Nhóm Công ty chỉ định khách hàng thanh toán tại thời điểm giao dịch phát sinh.
- Đối với nợ phải trả: tỷ giá tỷ giá bán ngoại tệ của ngân hàng thương mại nơi Nhóm Công ty dự kiến giao dịch tại thời điểm giao dịch phát sinh.
- Đối với các giao dịch mua sắm tài sản hoặc các khoản chi phí được thanh toán ngay bằng ngoại tệ (không qua các tài khoản phải trả): tỷ giá mua ngoại tệ của ngân hàng thương mại nơi Nhóm Công ty thực hiện thanh toán.

Tỷ giá sử dụng để đánh giá lại số dư các khoản mục tiền tệ có gốc ngoại tệ tại ngày kết thúc năm tài chính được xác định theo nguyên tắc sau:

- Đối với các khoản ngoại tệ gửi ngân hàng: tỷ giá mua ngoại tệ của ngân hàng nơi Nhóm Công ty mở tài khoản ngoại tệ.
- Đối với các khoản mục tiền tệ có gốc ngoại tệ được phân loại là tài sản khác: tỷ giá mua ngoại tệ của Ngân hàng TMCP Quân đội Việt Nam (Ngân hàng Nhóm Công ty thường xuyên có giao dịch).
- Đối với các khoản mục tiền tệ có gốc ngoại tệ được phân loại là nợ phải trả: tỷ giá bán ngoại tệ của Ngân hàng TMCP Quân đội Việt Nam (Ngân hàng Nhóm Công ty thường xuyên có giao dịch).

4. Tiền

Tiền bao gồm tiền mặt và tiền gửi ngân hàng không kỳ hạn.

CÔNG TY CỔ PHẦN DỊCH VỤ KỸ THUẬT VIỄN THÔNG

Địa chỉ: Số 4A, 4B, 4C phố Vương Thừa Vũ, phường Khương Trung, quận Thanh Xuân, Hà Nội

BÁO CÁO TÀI CHÍNH HỢP NHẤT

Cho năm tài chính kết thúc ngày 31 tháng 12 năm 2020

Bản thuyết minh Báo cáo tài chính hợp nhất (tiếp theo)

5. Các khoản đầu tư tài chính

Các khoản đầu tư vào công ty liên kết

Công ty liên kết là doanh nghiệp mà Nhóm Công ty có ảnh hưởng đáng kể nhưng không có quyền kiểm soát đối với các chính sách tài chính và hoạt động. Ảnh hưởng đáng kể thể hiện ở quyền tham gia vào việc đưa ra các quyết định về chính sách tài chính và hoạt động của doanh nghiệp nhận đầu tư nhưng không kiểm soát các chính sách này.

Các khoản đầu tư vào các công ty liên kết được ghi nhận theo phương pháp vốn chủ sở hữu. Theo đó, khoản đầu tư vào công ty liên kết được thể hiện trên Báo cáo tài chính hợp nhất theo chi phí đầu tư ban đầu và điều chỉnh cho các thay đổi trong phần lợi ích trên tài sản thuần của công ty liên kết sau ngày đầu tư. Nếu lợi ích của Nhóm Công ty trong khoản lỗ của công ty liên kết lớn hơn hoặc bằng giá trị ghi sổ của khoản đầu tư thì giá trị khoản đầu tư được trình bày trên Báo cáo tài chính hợp nhất là bằng không trừ khi Nhóm Công ty có các nghĩa vụ thực hiện thanh toán thay cho công ty liên kết.

Báo cáo tài chính của công ty liên kết được lập cùng kỳ kế toán với Báo cáo tài chính hợp nhất của Nhóm Công ty. Khi chính sách kế toán của công ty liên kết khác với chính sách kế toán áp dụng thống nhất trong Nhóm Công ty thì Báo cáo tài chính của công ty liên kết sẽ có những điều chỉnh thích hợp trước khi sử dụng cho việc lập Báo cáo tài chính hợp nhất.

Các khoản lãi, lỗ chưa thực hiện phát sinh từ các giao dịch với các công ty liên kết được loại trừ tương ứng với phần thuộc về Nhóm Công ty khi lập Báo cáo tài chính hợp nhất.

Các khoản đầu tư vào công cụ vốn của đơn vị khác

Đầu tư vào công cụ vốn của đơn vị khác bao gồm các khoản đầu tư công cụ vốn nhưng Nhóm Công ty không có quyền kiểm soát, đồng kiểm soát hoặc có ảnh hưởng đáng kể đối với bên được đầu tư.

Các khoản đầu tư vào công cụ vốn của đơn vị khác được ghi nhận ban đầu theo giá gốc, bao gồm giá mua hoặc khoản góp vốn cộng các chi phí trực tiếp liên quan đến hoạt động đầu tư. Cổ tức và lợi nhuận của các kỳ trước khi khoản đầu tư được mua được hạch toán giảm giá trị của chính khoản đầu tư đó. Cổ tức và lợi nhuận của các kỳ sau khi khoản đầu tư được mua được ghi nhận doanh thu. Cổ tức được nhận bằng cổ phiếu chỉ được theo dõi số lượng cổ phiếu tăng thêm, không ghi nhận giá trị cổ phiếu nhận được.

Dự phòng tổn thất cho các khoản đầu tư vào công cụ vốn của đơn vị khác được trích lập như sau:

- Đối với khoản đầu tư vào cổ phiếu niêm yết hoặc giá trị hợp lý khoản đầu tư được xác định tin cậy, việc lập dự phòng dựa trên giá trị thị trường của cổ phiếu.
- Đối với khoản đầu tư không không xác định được giá trị hợp lý tại thời điểm báo cáo, việc lập dự phòng được thực hiện căn cứ vào khoản lỗ của đơn vị được đầu tư, với mức trích lập bằng chênh lệch giữa vốn đầu tư thực tế của các bên tại đơn vị và vốn chủ sở hữu thực có tại ngày kết thúc năm tài chính nhân với tỷ lệ sở hữu vốn điều lệ thực góp của Nhóm Công ty tại đơn vị đó.

Tăng, giảm số dự phòng tổn thất đầu tư vào công cụ vốn của đơn vị khác cần phải trích lập tại ngày kết thúc năm tài chính được ghi nhận vào chi phí tài chính.

17/20
H
Y
JU HA
TU VA
01
P. HT

CÔNG TY CỔ PHẦN DỊCH VỤ KỸ THUẬT VIỄN THÔNG

Địa chỉ: Số 4A, 4B, 4C phố Vương Thừa Vũ, phường Khương Trung, quận Thanh Xuân, Hà Nội

BÁO CÁO TÀI CHÍNH HỢP NHẤT

Cho năm tài chính kết thúc ngày 31 tháng 12 năm 2020

Bản thuyết minh Báo cáo tài chính hợp nhất (tiếp theo)

6. Các khoản phải thu

Các khoản nợ phải thu được trình bày theo giá trị ghi sổ trừ đi các khoản dự phòng phải thu khó đòi.

Việc phân loại các khoản phải thu là phải thu khách hàng và phải thu khác được thực hiện theo nguyên tắc sau:

- Phải thu của khách hàng phản ánh các khoản phải thu mang tính chất thương mại phát sinh từ giao dịch có tính chất mua – bán giữa Nhóm Công ty và người mua là đơn vị độc lập với Nhóm Công ty.
- Phải thu khác phản ánh các khoản phải thu không có tính thương mại, không liên quan đến giao dịch mua – bán.

Dự phòng phải thu khó đòi được lập cho từng khoản nợ phải thu khó đòi căn cứ vào dự kiến mức tổn thất có thể xảy ra.

Tăng, giảm số dư dự phòng nợ phải thu khó đòi cần phải trích lập tại ngày kết thúc năm tài chính được ghi nhận vào chi phí quản lý doanh nghiệp.

7. Hàng tồn kho

Hàng tồn kho được ghi nhận theo giá thấp hơn giữa giá gốc và giá trị thuần có thể thực hiện được.

Giá gốc hàng tồn kho được xác định như sau:

- Nguyên vật liệu, hàng hóa: bao gồm chi phí mua và các chi phí liên quan trực tiếp khác phát sinh để có được hàng tồn kho ở địa điểm và trạng thái hiện tại.
- Chi phí sản xuất kinh doanh dở dang: bao gồm chi phí tập hợp cho các công trình dở dang.

Giá xuất kho được tính theo phương pháp giá đích danh và được hạch toán theo phương pháp kê khai thường xuyên.

Giá trị thuần có thể thực hiện được là giá bán ước tính của hàng tồn kho trong kỳ sản xuất, kinh doanh bình thường trừ chi phí ước tính để hoàn thành và chi phí ước tính cần thiết cho việc tiêu thụ chúng.

Dự phòng giảm giá hàng tồn kho được lập cho từng mặt hàng tồn kho có giá gốc lớn hơn giá trị thuần có thể thực hiện được. Tăng, giảm số dư dự phòng giảm giá hàng tồn kho cần phải trích lập tại ngày kết thúc năm tài chính được ghi nhận vào giá vốn hàng bán.

8. Chi phí trả trước

Chi phí trả trước bao gồm các chi phí thực tế đã phát sinh nhưng có liên quan đến kết quả hoạt động sản xuất kinh doanh của nhiều kỳ kế toán. Chi phí trả trước của Nhóm Công ty bao gồm các chi phí sau:

Công cụ, dụng cụ

Các công cụ, dụng cụ đã đưa vào sử dụng được phân bổ vào chi phí theo phương pháp đường thẳng với thời gian phân bổ không quá 3 năm.

Chi phí sửa chữa tài sản cố định

Chi phí sửa chữa tài sản cố định phát sinh một lần có giá trị lớn được phân bổ vào chi phí theo phương pháp đường thẳng trong 3 năm.

CÔNG TY CỔ PHẦN DỊCH VỤ KỸ THUẬT VIỄN THÔNG

Địa chỉ: Số 4A, 4B, 4C phố Vương Thừa Vũ, phường Khương Trung, quận Thanh Xuân, Hà Nội

BÁO CÁO TÀI CHÍNH HỢP NHẤT

Cho năm tài chính kết thúc ngày 31 tháng 12 năm 2020

Bản thuyết minh Báo cáo tài chính hợp nhất (tiếp theo)

9. Tài sản cố định hữu hình

Tài sản cố định hữu hình được thể hiện theo nguyên giá trừ hao mòn lũy kế. Nguyên giá tài sản cố định hữu hình bao gồm toàn bộ các chi phí mà Nhóm Công ty phải bỏ ra để có được tài sản cố định tính đến thời điểm đưa tài sản đó vào trạng thái sẵn sàng sử dụng. Các chi phí phát sinh sau ghi nhận ban đầu chỉ được ghi tăng nguyên giá tài sản cố định nếu các chi phí này chắc chắn làm tăng lợi ích kinh tế trong tương lai do sử dụng tài sản đó. Các chi phí phát sinh không thỏa mãn điều kiện trên được ghi nhận là chi phí sản xuất, kinh doanh trong năm.

Khi tài sản cố định hữu hình được bán hay thanh lý, nguyên giá và giá trị hao mòn lũy kế được xóa sổ và lãi, lỗ phát sinh do thanh lý được ghi nhận vào thu nhập hay chi phí trong năm.

Tài sản cố định hữu hình được khấu hao theo phương pháp đường thẳng dựa trên thời gian hữu dụng ước tính. Số năm khấu hao của các loại tài sản cố định hữu hình như sau:

<u>Loại tài sản cố định</u>	<u>Số năm</u>
Nhà cửa, vật kiến trúc	5 - 12
Máy móc và thiết bị	3 - 5
Phương tiện vận tải, truyền dẫn	3 - 10
Thiết bị, dụng cụ quản lý	2 - 6

10. Tài sản cố định vô hình

Tài sản cố định vô hình được thể hiện theo nguyên giá trừ hao mòn lũy kế.

Nguyên giá tài sản cố định vô hình bao gồm toàn bộ các chi phí mà Nhóm Công ty phải bỏ ra để có được tài sản cố định tính đến thời điểm đưa tài sản đó vào trạng thái sẵn sàng sử dụng. Chi phí liên quan đến tài sản cố định vô hình phát sinh sau khi ghi nhận ban đầu được ghi nhận là chi phí sản xuất, kinh doanh trong kỳ trừ khi các chi phí này gắn liền với một tài sản cố định vô hình cụ thể và làm tăng lợi ích kinh tế từ các tài sản này.

Khi tài sản cố định vô hình được bán hay thanh lý, nguyên giá và giá trị hao mòn lũy kế được xóa sổ và lãi, lỗ phát sinh do thanh lý được ghi nhận vào thu nhập hay chi phí trong năm.

Tài sản cố định vô hình của Nhóm Công ty bao gồm:

Quyền sử dụng đất

Quyền sử dụng đất là toàn bộ các chi phí thực tế Nhóm Công ty đã chi ra có liên quan trực tiếp tới đất sử dụng, bao gồm: tiền chi ra để có quyền sử dụng đất, chi phí cho đền bù, giải phóng mặt bằng, san lấp mặt bằng, lệ phí trước bạ... Quyền sử dụng đất tại Công ty mẹ không xác định thời hạn nên không trích khấu hao.

Chương trình phần mềm máy tính

Chi phí liên quan đến các chương trình phần mềm máy tính không phải là một bộ phận gắn kết với phần cứng có liên quan được vốn hoá. Nguyên giá của phần mềm máy tính là toàn bộ các chi phí mà Nhóm Công ty đã chi ra tính đến thời điểm đưa phần mềm vào sử dụng. Phần mềm máy tính được khấu hao theo phương pháp đường thẳng trong 03 đến 05 năm.

11. Chi phí xây dựng cơ bản dở dang

Chi phí xây dựng cơ bản dở dang phản ánh các chi phí liên quan trực tiếp (bao gồm cả chi phí lãi vay có liên quan phù hợp với chính sách kế toán của Nhóm Công ty) đến các tài sản đang trong quá trình xây dựng, máy móc thiết bị đang lắp đặt để phục vụ cho mục đích sản xuất, cho thuê và quản lý cũng như chi phí liên quan đến việc sửa chữa tài sản cố định đang thực hiện. Các tài sản này được ghi nhận theo giá gốc và không được tính khấu hao.

CÔNG TY CỔ PHẦN DỊCH VỤ KỸ THUẬT VIỄN THÔNG

Địa chỉ: Số 4A, 4B, 4C phố Vương Thừa Vũ, phường Khương Trung, quận Thanh Xuân, Hà Nội

BÁO CÁO TÀI CHÍNH HỢP NHẤT

Cho năm tài chính kết thúc ngày 31 tháng 12 năm 2020

Bản thuyết minh Báo cáo tài chính hợp nhất (tiếp theo)

12. Các khoản nợ phải trả và chi phí phải trả

Các khoản nợ phải trả và chi phí phải trả được ghi nhận cho số tiền phải trả trong tương lai liên quan đến hàng hóa và dịch vụ đã nhận được. Chi phí phải trả được ghi nhận dựa trên các ước tính hợp lý về số tiền phải trả.

Việc phân loại các khoản phải trả là phải trả người bán, chi phí phải trả và phải trả khác được thực hiện theo nguyên tắc sau:

- Phải trả người bán phản ánh các khoản phải trả mang tính chất thương mại phát sinh từ giao dịch mua hàng hóa, dịch vụ, tài sản và người bán là đơn vị độc lập với Nhóm Công ty.
- Chi phí phải trả phản ánh các khoản phải trả cho hàng hóa, dịch vụ đã nhận được từ người bán hoặc đã cung cấp cho người mua nhưng chưa chi trả do chưa có hóa đơn hoặc chưa đủ hồ sơ, tài liệu kế toán và các khoản phải trả cho người lao động về tiền lương nghỉ phép, các khoản chi phí sản xuất, kinh doanh phải trích trước.
- Phải trả khác phản ánh các khoản phải trả không có tính thương mại, không liên quan đến giao dịch mua, bán, cung cấp hàng hóa dịch vụ.

Các khoản nợ phải trả và chi phí phải trả được phân loại ngắn hạn và dài hạn trên Bảng cân đối kế toán hợp nhất căn cứ theo kỳ hạn còn lại tại ngày kết thúc năm tài chính.

13. Vốn chủ sở hữu

Vốn góp của chủ sở hữu

Vốn góp của chủ sở hữu được ghi nhận theo số vốn thực tế đã góp của các cổ đông của Công ty.

Thặng dư vốn cổ phần

Thặng dư vốn cổ phần được ghi nhận theo số chênh lệch giữa giá phát hành và mệnh giá cổ phiếu khi phát hành lần đầu hoặc phát hành bổ sung, chênh lệch giữa giá tái phát hành và giá trị sổ sách của cổ phiếu quỹ và cấu phần vốn của trái phiếu chuyển đổi khi đáo hạn. Chi phí trực tiếp liên quan đến việc phát hành bổ sung cổ phiếu và tái phát hành cổ phiếu quỹ được ghi giảm thặng dư vốn cổ phần.

14. Phân phối lợi nhuận

Lợi nhuận sau thuế thu nhập doanh nghiệp được phân phối cho các cổ đông sau khi đã trích lập các quỹ theo Điều lệ của Công ty cũng như các quy định của pháp luật và đã được Đại hội đồng cổ đông phê duyệt.

Việc phân phối lợi nhuận cho các cổ đông được cân nhắc đến các khoản mục phi tiền tệ nằm trong lợi nhuận sau thuế chưa phân phối có thể ảnh hưởng đến luồng tiền và khả năng chi trả cổ tức như lãi do đánh giá lại tài sản mang đi góp vốn, lãi do đánh giá lại các khoản mục tiền tệ, các công cụ tài chính và các khoản mục phi tiền tệ khác.

Cổ tức được ghi nhận là nợ phải trả khi được Đại hội đồng cổ đông phê duyệt.

CÔNG TY CỔ PHẦN DỊCH VỤ KỸ THUẬT VIỄN THÔNG

Địa chỉ: Số 4A, 4B, 4C phố Vương Thừa Vũ, phường Khương Trung, quận Thanh Xuân, Hà Nội

BÁO CÁO TÀI CHÍNH HỢP NHẤT

Cho năm tài chính kết thúc ngày 31 tháng 12 năm 2020

Bản thuyết minh Báo cáo tài chính hợp nhất (tiếp theo)

15. Ghi nhận doanh thu và thu nhập

Doanh thu bán hàng hóa

Doanh thu bán hàng hóa được ghi nhận khi đồng thời thỏa mãn các điều kiện sau:

- Nhóm Công ty đã chuyển giao phần lớn rủi ro và lợi ích gắn liền với quyền sở hữu hàng hóa cho người mua.
- Nhóm Công ty đã không còn nắm giữ quyền quản lý hàng hóa như người sở hữu hàng hóa hoặc quyền kiểm soát hàng hóa.
- Doanh thu được xác định tương đối chắc chắn. Khi hợp đồng quy định người mua được quyền trả lại hàng hóa đã mua theo những điều kiện cụ thể, doanh thu chỉ được ghi nhận khi những điều kiện cụ thể đó không còn tồn tại và người mua không được quyền trả lại hàng hóa (trừ trường hợp khách hàng có quyền trả lại hàng hóa dưới hình thức đổi lại để lấy hàng hóa, dịch vụ khác).
- Nhóm Công ty đã hoặc sẽ thu được lợi ích kinh tế từ giao dịch bán hàng.
- Xác định được chi phí liên quan đến giao dịch bán hàng.

Doanh thu cung cấp dịch vụ

Doanh thu cung cấp dịch vụ được ghi nhận khi đồng thời thỏa mãn các điều kiện sau:

- Doanh thu được xác định tương đối chắc chắn. Khi hợp đồng quy định người mua được quyền trả lại dịch vụ đã mua theo những điều kiện cụ thể, doanh thu chỉ được ghi nhận khi những điều kiện cụ thể đó không còn tồn tại và người mua không được quyền trả lại dịch vụ đã cung cấp.
- Nhóm Công ty đã hoặc sẽ thu được lợi ích kinh tế từ giao dịch cung cấp dịch vụ đó.
- Xác định được phần công việc đã hoàn thành vào thời điểm báo cáo.
- Xác định được chi phí phát sinh cho giao dịch và chi phí để hoàn thành giao dịch cung cấp dịch vụ đó.

Trường hợp dịch vụ được thực hiện trong nhiều kỳ thì doanh thu được ghi nhận trong kỳ được căn cứ vào kết quả phân công việc đã hoàn thành vào ngày kết thúc kỳ kế toán.

Tiền lãi

Tiền lãi được ghi nhận trên cơ sở thời gian và lãi suất thực tế từng kỳ.

Cổ tức và lợi nhuận được chia

Cổ tức và lợi nhuận được chia được ghi nhận khi Nhóm Công ty đã được quyền nhận cổ tức hoặc lợi nhuận từ việc góp vốn. Cổ tức được nhận bằng cổ phiếu chỉ được theo dõi số lượng cổ phiếu tăng thêm, không ghi nhận giá trị cổ phiếu nhận được.

16. Hợp đồng xây dựng

Hợp đồng xây dựng là một hợp đồng được thỏa thuận để xây dựng một tài sản hoặc tổ hợp các tài sản có liên quan chặt chẽ hay phụ thuộc lẫn nhau về mặt thiết kế, công nghệ, chức năng hoặc mục đích sử dụng cơ bản của chúng.

Khi kết quả thực hiện hợp đồng được ước tính một cách đáng tin cậy:

- Đối với các hợp đồng xây dựng quy định nhà thầu được thanh toán theo giá trị khối lượng thực hiện: doanh thu và chi phí liên quan đến hợp đồng được ghi nhận tương ứng với phần công việc đã hoàn thành được khách hàng xác nhận và được phản ánh trên hóa đơn đã lập.
- Đối với các hợp đồng xây dựng quy định nhà thầu được thanh toán theo giá trị khối lượng thực hiện: doanh thu và chi phí liên quan đến hợp đồng được ghi nhận tương ứng với phần công việc đã hoàn thành được khách hàng xác nhận và được phản ánh trên hóa đơn đã lập.

Các khoản tăng, giảm khối lượng xây lắp, các khoản thu bồi thường và các khoản thu khác chỉ được ghi nhận doanh thu khi đã được thống nhất với khách hàng.

CÔNG TY CỔ PHẦN DỊCH VỤ KỸ THUẬT VIỄN THÔNG

Địa chỉ: Số 4A, 4B, 4C phố Vương Thừa Vũ, phường Khương Trung, quận Thanh Xuân, Hà Nội

BÁO CÁO TÀI CHÍNH HỢP NHẤT

Cho năm tài chính kết thúc ngày 31 tháng 12 năm 2020

Bản thuyết minh Báo cáo tài chính hợp nhất (tiếp theo)

17. Chi phí đi vay

Chi phí đi vay bao gồm lãi tiền vay và các chi phí khác phát sinh liên quan trực tiếp đến các khoản vay. Chi phí đi vay được ghi nhận vào chi phí khi phát sinh.

18. Các khoản chi phí

Chi phí là những khoản làm giảm lợi ích kinh tế được ghi nhận tại thời điểm giao dịch phát sinh hoặc khi có khả năng tương đối chắc chắn sẽ phát sinh trong tương lai không phân biệt đã chi tiền hay chưa.

Các khoản chi phí và khoản doanh thu do nó tạo ra phải được ghi nhận đồng thời theo nguyên tắc phù hợp. Trong trường hợp nguyên tắc phù hợp xung đột với nguyên tắc thận trọng, chi phí được ghi nhận căn cứ vào bản chất và quy định của các chuẩn mực kế toán để đảm bảo phản ánh giao dịch một cách trung thực, hợp lý.

19. Thuế thu nhập doanh nghiệp

Chi phí thuế thu nhập doanh nghiệp chi bao gồm thuế thu nhập hiện hành, là khoản thuế được tính dựa trên thu nhập tính thuế. Thu nhập tính thuế chênh lệch so với lợi nhuận kế toán là do điều chỉnh các khoản chênh lệch tạm thời giữa thuế và kế toán, các chi phí không được trừ cũng như điều chỉnh các khoản thu nhập không phải chịu thuế và các khoản lỗ được chuyển.

20. Bên liên quan

Các bên được coi là liên quan nếu một bên có khả năng kiểm soát hoặc có ảnh hưởng đáng kể đối với bên kia trong việc ra quyết định các chính sách tài chính và hoạt động. Các bên cũng được xem là bên liên quan nếu cùng chịu sự kiểm soát chung hay chịu ảnh hưởng đáng kể chung.

Trong việc xem xét mối quan hệ của các bên liên quan, bản chất của mối quan hệ được chú trọng nhiều hơn hình thức pháp lý.

21. Báo cáo theo bộ phận

Bộ phận theo lĩnh vực kinh doanh là một phần có thể xác định riêng biệt tham gia vào quá trình sản xuất hoặc cung cấp sản phẩm, dịch vụ và có rủi ro và lợi ích kinh tế khác với các bộ phận kinh doanh khác.

Bộ phận theo khu vực địa lý là một phần có thể xác định riêng biệt tham gia vào quá trình sản xuất hoặc cung cấp sản phẩm, dịch vụ trong phạm vi một môi trường kinh tế cụ thể và có rủi ro và lợi ích kinh tế khác với các bộ phận kinh doanh trong các môi trường kinh tế khác.

Thông tin bộ phận được lập và trình bày phù hợp với chính sách kế toán áp dụng cho việc lập và trình bày Báo cáo tài chính hợp nhất của Nhóm Công ty.

CÔNG TY CỔ PHẦN DỊCH VỤ KỸ THUẬT VIỄN THÔNG

Địa chỉ: Số 4A, 4B, 4C phố Vương Thừa Vũ, phường Khương Trung, quận Thanh Xuân, Hà Nội

BÁO CÁO TÀI CHÍNH HỢP NHẤT

Cho năm tài chính kết thúc ngày 31 tháng 12 năm 2020

Bản thuyết minh Báo cáo tài chính hợp nhất (tiếp theo)

V. THÔNG TIN BỔ SUNG CHO CÁC KHOẢN MỤC TRÌNH BÀY TRONG BẢNG CÂN ĐỐI KẾ TOÁN HỢP NHẤT

1. Tiền

	<u>Số cuối năm</u>	<u>Số đầu năm</u>
Tiền mặt	798.508.045	778.486.854
Tiền gửi ngân hàng	3.301.200.399	6.112.318.583
Cộng	<u>4.099.708.444</u>	<u>6.890.805.437</u>

2. Các khoản đầu tư tài chính

2a. Đầu tư vào công ty liên kết

Là khoản đầu tư vào Công ty Cổ phần Cấp quang Việt Nam Vina – OFC, là một công ty thành lập ngày 16 tháng 6 năm 2008 tại Hà Nội. Nhóm Công ty sở hữu 2.227.500 cổ phần, chiếm 25% vốn điều lệ của Công ty Cổ phần Cấp quang Việt Nam Vina – OFC, mệnh giá 10.000 VND/cổ phần, giá trị ghi sổ 6.348 VND/cổ phần.

	<u>Số cuối năm</u>	<u>Số đầu năm</u>
Giá gốc	14.140.000.000	14.140.000.000
Lợi nhuận phát sinh sau ngày đầu tư	4.263.194.726	4.238.990.506
Cộng	<u>18.403.194.726</u>	<u>18.378.990.506</u>

Giá trị phần sở hữu của Nhóm Công ty tại công ty liên kết như sau:

	<u>Năm nay</u>
Giá trị phần sở hữu đầu năm	18.378.990.506
Lợi nhuận trong năm	867.062.063
Công ty liên kết chia cổ tức	(712.018.751)
Công ty liên kết trích quỹ khen thưởng phúc lợi, chi thù lao HĐQT, BKS	(130.839.092)
Giá trị phần sở hữu cuối năm	<u>18.403.194.726</u>

Tình hình hoạt động của công ty liên kết

Công ty liên kết đang hoạt động kinh doanh bình thường, không có thay đổi lớn so với năm trước.

Giao dịch với công ty liên kết

	<u>Năm nay</u>	<u>Năm trước</u>
Cổ tức được chia từ Công ty liên kết	712.018.751	696.672.583
Mua vật tư từ Công ty liên kết	58.500.000	5.720.938.000
Mua tài sản từ Công ty liên kết	272.000.000	-

CÔNG TY CỔ PHẦN DỊCH VỤ KỸ THUẬT VIỄN THÔNG

Địa chỉ: Số 4A, 4B, 4C phố Vương Thừa Vũ, phường Khương Trung, quận Thanh Xuân, Hà Nội

BÁO CÁO TÀI CHÍNH HỢP NHẤT

Cho năm tài chính kết thúc ngày 31 tháng 12 năm 2020

Bản thuyết minh Báo cáo tài chính hợp nhất (tiếp theo)**2b. Đầu tư góp vốn vào đơn vị khác**

	Số cuối năm		Số đầu năm	
	Giá gốc	Dự phòng	Giá gốc	Dự phòng
Công ty Cổ phần Công nghệ Cấp quang và Thiết bị Bưu điện	4.930.000.000	(4.930.000.000)	4.930.000.000	(4.930.000.000)
Công ty Cổ phần Dịch vụ Kỹ thuật MobiFone (*)	579.710	-	579.710	-
Cộng	4.930.579.710	(4.930.000.000)	4.930.579.710	(4.930.000.000)

(*) Tại ngày kết thúc năm tài chính, Nhóm Công ty nắm giữ 80 cổ phiếu của Công ty Cổ phần Dịch vụ Kỹ thuật MobiFone. Giá trị hợp lý khoản đầu tư tại ngày kết thúc năm tài chính là 2.240.000 VND.

Giá trị hợp lý

Nhóm Công ty chưa xác định giá trị hợp lý của các khoản đầu tư không có giá niêm yết do chưa có hướng dẫn cụ thể về việc xác định giá trị hợp lý.

Dự phòng cho các khoản đầu tư góp vốn vào đơn vị khác

Trong năm, Nhóm Công ty không phát sinh trích lập/hoàn nhập dự phòng cho các khoản đầu tư góp vốn vào đơn vị khác

3. Phải thu ngắn hạn của khách hàng

	Số cuối năm	Số đầu năm
Phải thu các khách hàng khác	95.664.653.861	131.222.054.641
Trung tâm Mạng lưới MobiFone Miền Bắc- Tổng Công ty Viễn thông MobiFone	7.907.665.745	15.417.964.473
Ban khai thác mạng - Chi nhánh Tổng Công ty Hạ tầng Mạng	14.342.795.252	14.342.795.252
Công ty Cổ phần thiết bị Bưu điện (POSTEF)	15.592.192.000	25.272.500.000
Ban Quản lý Dự án Hạ tầng 3- Chi nhánh Tổng Công ty Viễn thông MobiFone	13.459.621.650	-
Các khách hàng tại Chi nhánh Hồ Chí Minh (Công ty mẹ)	-	1.277.165.908
Phải thu các khách hàng khác	44.362.379.214	74.911.629.008
Cộng	95.664.653.861	131.222.054.641

4. Trả trước cho người bán ngắn hạn

	Số cuối năm	Số đầu năm
Trả trước cho người bán khác	2.293.116.598	2.516.262.404
Công ty Cổ phần Dịch vụ IT và Health Thiên Phước	1.040.000.000	1.040.000.000
Các nhà cung cấp khác	1.253.116.598	1.476.262.404
Cộng	2.293.116.598	2.516.262.404

CÔNG TY CỔ PHẦN DỊCH VỤ KỸ THUẬT VIỄN THÔNG

Địa chỉ: Số 4A, 4B, 4C phố Vương Thừa Vũ, phường Khương Trung, quận Thanh Xuân, Hà Nội

BÁO CÁO TÀI CHÍNH HỢP NHẤT

Cho năm tài chính kết thúc ngày 31 tháng 12 năm 2020

Bản thuyết minh Báo cáo tài chính hợp nhất (tiếp theo)

5. Phải thu khác

5a. Phải thu ngắn hạn khác

	Số cuối năm		Số đầu năm	
	Giá trị	Dự phòng	Giá trị	Dự phòng
<i>Phải thu các tổ chức và cá nhân khác</i>	<i>61.627.712.341</i>	<i>(5.512.626.280)</i>	<i>53.069.545.080</i>	<i>(5.512.626.280)</i>
Phải thu cán bộ công nhân viên	2.697.654.853	(1.919.569.484)	3.217.959.648	(1.919.569.484)
Tạm ứng	5.451.703.628	-	5.231.717.190	-
Cầm cố, ký quỹ, ký cược	1.198.819.991	-	829.257.024	-
Các khoản phải thu tại Chi nhánh Hồ Chí Minh (Công ty mẹ)	15.718.969.721	-	12.753.473.404	-
Các khoản phải thu ngắn hạn khác	36.560.564.148	(3.593.056.796)	31.037.137.814	(3.593.056.796)
Cộng	61.627.712.341	(5.512.626.280)	53.069.545.080	(5.512.626.280)

5b. Phải thu dài hạn khác

Là các khoản ký cược, ký quỹ dài hạn.

6. Nợ xấu

Các khoản nợ xấu sau đây đều được xác định là không còn giá trị thu hồi, đã được trích lập dự phòng tổn thất 100%.

	Số cuối năm	Số đầu năm
Ông Nghiêm Xuân Bình - Phải thu tạm ứng công trình	1.145.857.811	1.145.857.811
Ông Đinh Châu Giang - Phải thu tạm ứng công trình	203.814.768	203.814.768
Phải thu do chi quá tiền lương của Xí nghiệp Tư vấn Thiết kế đã giải thể	1.499.798.702	1.499.798.702
Phải thu các tổ chức và cá nhân khác	3.128.088.677	3.186.534.914
Cộng	5.977.559.958	6.036.006.195

Tình hình biến động dự phòng nợ phải thu khó đòi như sau:

	Năm nay	Năm trước
Số đầu năm	6.036.006.195	6.023.475.565
Trích lập dự phòng bổ sung	-	12.530.630
Phân loại số dư chi nhánh Hồ Chí Minh	(58.446.237)	-
Số cuối năm	5.977.559.958	6.036.006.195

7. Tài sản thiếu chờ xử lý

Là hàng tồn kho thiếu chờ xử lý tại Chi nhánh Cần Thơ của Công ty mẹ.

CÔNG TY CỔ PHẦN DỊCH VỤ KỸ THUẬT VIỄN THÔNG

Địa chỉ: Số 4A, 4B, 4C phố Vương Thừa Vũ, phường Khương Trung, quận Thanh Xuân, Hà Nội

BÁO CÁO TÀI CHÍNH HỢP NHẤT

Cho năm tài chính kết thúc ngày 31 tháng 12 năm 2020

Bản thuyết minh Báo cáo tài chính hợp nhất (tiếp theo)

8. Hàng tồn kho

	Số cuối năm		Số đầu năm	
	Giá gốc	Dự phòng	Giá gốc	Dự phòng
Nguyên liệu, vật liệu	7.981.097.375	(2.265.154.138)	7.629.435.927	(2.265.154.138)
Công cụ, dụng cụ	41.296.400	-	42.206.400	-
Chi phí sản xuất, kinh doanh dở dang	64.190.284.301	-	53.734.005.688	-
Hàng tồn kho tại Chi nhánh Hồ Chí Minh (Công ty mẹ)	-	-	1.327.799.572	-
Hàng hóa	2.092.570.503	-	2.061.835.061	-
Cộng	74.305.248.579	(2.265.154.138)	64.795.282.648	(2.265.154.138)

Tình hình biến động dự phòng giảm giá hàng tồn kho như sau:

	Năm nay	Năm trước
Số đầu năm	2.265.154.138	1.803.154.138
Trích lập dự phòng bổ sung	-	462.000.000
Số cuối năm	2.265.154.138	2.265.154.138

9. Chi phí trả trước

9a. Chi phí trả trước ngắn hạn

	Số cuối năm	Số đầu năm
Chi phí bảo hiểm	-	70.985.953
Chi phí công cụ, dụng cụ	-	180.674.362
Các chi phí khác	15.372.433	64.475.841
Cộng	15.372.433	316.136.156

9b. Chi phí trả trước dài hạn

	Số cuối năm	Số đầu năm
Chi phí sửa chữa	214.546.971	-
Chi phí công cụ, dụng cụ	675.613.696	22.392.989
Các chi phí khác	24.000.000	-
Cộng	914.160.667	22.392.989

CÔNG TY CỔ PHẦN DỊCH VỤ KỸ THUẬT VIỄN THÔNG

Địa chỉ: Số 4A, 4B, 4C phố Vương Thừa Vũ, phường Khương Trung, quận Thanh Xuân, Hà Nội

BÁO CÁO TÀI CHÍNH HỢP NHẤT

Cho năm tài chính kết thúc ngày 31 tháng 12 năm 2020

Bản thuyết minh Báo cáo tài chính hợp nhất (tiếp theo)**10. Tài sản cố định hữu hình**

	<u>Nhà cửa, vật kiến trúc</u>	<u>Máy móc và thiết bị</u>	<u>Phương tiện vận tải, truyền dẫn</u>	<u>Thiết bị, dụng cụ quản lý</u>	<u>Cộng</u>
Nguyên giá					
Số đầu năm	14.149.062.795	23.938.412.447	11.592.728.732	1.117.357.194	50.797.561.168
Mua trong năm	-	1.167.000.000	-	-	1.167.000.000
Số cuối năm	14.149.062.795	25.105.412.447	11.592.728.732	1.117.357.194	51.964.561.168
<i>Trong đó:</i>					
Đã khấu hao hết nhưng vẫn còn sử dụng	7.941.262.795	22.260.486.442	3.497.273.459	1.117.357.194	34.816.379.890
Chờ thanh lý	-	-	-	-	-
Giá trị hao mòn					
Số đầu năm	8.334.423.454	23.062.625.634	7.454.980.400	1.105.894.592	39.957.924.080
Khấu hao trong năm	124.155.996	353.385.660	998.393.352	11.462.602	1.487.397.610
Số cuối năm	8.458.579.450	23.416.011.294	8.453.373.752	1.117.357.194	41.445.321.690
Giá trị còn lại					
Số đầu năm	5.814.639.341	875.786.813	4.137.748.332	11.462.602	10.839.637.088
Số cuối năm	5.690.483.345	1.689.401.153	3.139.354.980	-	10.519.239.478
<i>Trong đó:</i>					
Tạm thời chưa sử dụng	-	-	-	-	-
Đang chờ thanh lý	-	-	-	-	-

Một số tài sản cố định hữu hình có giá trị còn lại theo sổ sách là 8.542.533.526 VND đã được thế chấp để đảm bảo cho các khoản vay tại các Ngân hàng thương mại (xem thuyết minh số V.18).

CÔNG TY CỔ PHẦN DỊCH VỤ KỸ THUẬT VIỄN THÔNG

Địa chỉ: Số 4A, 4B, 4C phố Vương Thừa Vũ, phường Khương Trung, quận Thanh Xuân, Hà Nội

BÁO CÁO TÀI CHÍNH HỢP NHẤT

Cho năm tài chính kết thúc ngày 31 tháng 12 năm 2020

Bản thuyết minh Báo cáo tài chính hợp nhất (tiếp theo)**11. Tài sản cố định vô hình**

	Quyền sử dụng đất (*)	Chương trình phần mềm	Cộng
Nguyên giá			
Số đầu năm	19.994.237.818	205.000.000	20.199.237.818
Số cuối năm	19.994.237.818	205.000.000	20.199.237.818
<i>Trong đó:</i>			
Đã khấu hao hết nhưng vẫn còn sử dụng	-	160.000.000	160.000.000
Giá trị hao mòn			
Số đầu năm	-	190.750.000	190.750.000
Khấu hao trong năm	-	9.000.000	9.000.000
Số cuối năm		199.750.000	199.750.000
Giá trị còn lại			
Số đầu năm	19.994.237.818	14.250.000	20.008.487.818
Số cuối năm	19.994.237.818	5.250.000	19.999.487.818
Tạm thời không sử dụng	-	-	-
Đang chờ thanh lý	-	-	-

(*) Tài sản cố định vô hình là quyền sử dụng đất 245,4 m² tại số 4A, 4B, 4C Vương Thừa Vũ, Quận Thanh Xuân, Thành phố Hà Nội. Quyền sử dụng đất không xác định thời hạn nên không trích khấu hao. Quyền sử dụng đất đã được thế chấp để đảm bảo cho các khoản vay của Ngân hàng TMCP Quân đội – Chi nhánh Ba Đình và Ngân hàng TMCP Tiên Phong – Chi nhánh Thanh Xuân (xem thuyết minh số V.18)

12. Chi phí xây dựng cơ bản dở dang

Là chi phí xây dựng công trình trụ sở Chi nhánh Cần Thơ tại Công ty mẹ.

13. Phải trả người bán ngắn hạn

	Số cuối năm	Số đầu năm
<i>Phải trả các bên liên quan</i>	-	4.385.482.640
Công ty Cổ phần Cấp quang Việt Nam VINA-OFC	-	4.385.482.640
<i>Phải trả các nhà cung cấp khác</i>	75.895.031.929	75.248.835.444
Công ty TNHH ZTE HK (VIETNAM)	17.618.728.908	22.108.294.429
Công ty TNHH MTV Thông tin M3	15.433.088.000	25.025.000.000
Công ty Cổ phần Viễn thông Điện tử Vinacap	12.402.465.873	-
Tornado Industrial Co.,Ltd	5.809.687.110	-
Các nhà cung cấp của Chi nhánh Hồ Chí Minh (Công ty mẹ)	-	2.807.326.139
Phải trả người bán ngắn hạn khác	24.631.062.038	25.308.214.876
Cộng	75.895.031.929	79.634.318.084

14. Người mua trả tiền trước ngắn hạn

	Số cuối năm	Số đầu năm
Ban Quản lý Dự án Hạ tầng 1 - Chi nhánh Tổng Công ty Viễn thông MobiFone	1.012.638.844	-
Công ty Cổ phần Zte - Cambodia	640.289.578	144.443.549
Các khách hàng khác	318.973.319	1.074.827.364
Cộng	1.971.901.741	1.219.270.913

CÔNG TY CỔ PHẦN DỊCH VỤ KỸ THUẬT VIỄN THÔNG

Địa chỉ: Số 4A, 4B, 4C phố Vương Thừa Vũ, phường Khương Trung, quận Thanh Xuân, Hà Nội

BÁO CÁO TÀI CHÍNH HỢP NHẤT

Cho năm tài chính kết thúc ngày 31 tháng 12 năm 2020

Bản thuyết minh Báo cáo tài chính hợp nhất (tiếp theo)**15. Thuế và các khoản phải nộp Nhà nước**

	Số đầu năm		Số phát sinh trong năm			Số cuối năm	
	Phải nộp	Phải thu	Số phải nộp	Số đã thực nộp	Giảm khác (*)	Phải nộp	Phải thu
Thuế GTGT hàng bán nội địa	2.352.327.028	146.879.168	2.536.559.665	(858.635.242)	(142.038.641)	4.030.251.451	4.840.527
Thuế GTGT hàng nhập khẩu	-	-	845.811.640	(845.811.640)	-	-	-
Thuế xuất, nhập khẩu	-	-	2.449.650	(2.449.650)	-	-	-
Thuế thu nhập doanh nghiệp	75.974.757	-	91.594.621	(60.752.499)	-	106.816.879	-
Thuế thu nhập cá nhân	90.042.759	10.446.365	140.633.509	(123.567.671)	(497.262)	103.714.106	6.554.612
Các loại thuế khác	-	395.920.637	-	-	(2.000.000)	-	393.920.637
Phí, lệ phí và các khoản phải nộp khác	-	-	1.014.695.647	(1.014.695.647)	-	-	-
Cộng	2.518.344.544	553.246.170	4.631.744.732	(2.905.912.349)	(144.535.903)	4.240.782.436	405.315.776

(*) Phân loại số dư tại chi nhánh Hồ Chí Minh (Công ty mẹ).

Thuế giá trị gia tăng

Nhóm Công ty nộp thuế giá trị gia tăng theo phương pháp khấu trừ với thuế suất 10%.

Thuế thu nhập doanh nghiệp

Nhóm Công ty phải nộp thuế thu nhập doanh nghiệp cho các khoản thu nhập tính thuế với thuế suất 20%.

Việc xác định thuế thu nhập doanh nghiệp phải nộp của nhóm Công ty được căn cứ vào các quy định hiện hành về thuế. Tuy nhiên, những quy định này thay đổi theo từng thời kỳ và các quy định về thuế đối với nhiều loại giao dịch khác nhau có thể được giải thích theo nhiều cách khác nhau. Do vậy số thuế được trình bày trên Báo cáo tài chính hợp nhất có thể sẽ thay đổi khi cơ quan thuế kiểm tra.

Thuế nhà đất

Thuế nhà đất được nộp theo thông báo của cơ quan thuế.

Các loại thuế khác

Nhóm Công ty kê khai và nộp theo quy định

CÔNG TY CỔ PHẦN DỊCH VỤ KỸ THUẬT VIỄN THÔNG

Địa chỉ: Số 4A, 4B, 4C phố Vương Thừa Vũ, phường Khương Trung, quận Thanh Xuân, Hà Nội

BÁO CÁO TÀI CHÍNH HỢP NHẤT

Cho năm tài chính kết thúc ngày 31 tháng 12 năm 2020

Bản thuyết minh Báo cáo tài chính hợp nhất (tiếp theo)

16. Chi phí phải trả ngắn hạn

	<u>Số cuối năm</u>	<u>Số đầu năm</u>
<i>Phải trả các tổ chức và cá nhân khác</i>	<i>15.043.327.088</i>	<i>28.857.597.799</i>
Lãi vay phải trả	13.854.575	444.058.685
Giá vốn trích trước	15.029.472.513	22.098.165.045
Chi phí phải trả tại Chi nhánh Hồ Chí Minh (Công ty mẹ)	-	6.253.418.069
Các chi phí phải trả ngắn hạn khác	-	61.956.000
Cộng	<u>15.043.327.088</u>	<u>28.857.597.799</u>

17. Phải trả khác**17a. Phải trả ngắn hạn khác**

	<u>Số cuối năm</u>	<u>Số đầu năm</u>
<i>Phải trả các đơn vị và cá nhân khác</i>	<i>37.552.001.994</i>	<i>30.609.579.387</i>
Kinh phí công đoàn	1.114.594.566	950.568.315
Bảo hiểm xã hội, bảo hiểm y tế, bảo hiểm thất nghiệp	2.025.250.861	1.840.388.062
Phải trả cán bộ công nhân viên về chi phí thực hiện công trình	14.448.257.455	16.391.126.136
Cổ tức, lợi nhuận phải trả	5.662.660.700	6.438.849.161
Phải trả ngắn hạn khác tại Chi nhánh Hồ Chí Minh (Công ty mẹ)	11.441.247.386	1.990.198.309
Các khoản phải trả ngắn hạn khác	2.859.991.026	2.998.449.404
Cộng	<u>37.552.001.994</u>	<u>30.609.579.387</u>

17b. Phải trả dài hạn khác

Là khoản nhận ký quỹ, ký cược dài hạn.

18. Vay**18a. Vay ngắn hạn**

	<u>Số cuối năm</u>	<u>Số đầu năm</u>
<i>Vay ngắn hạn ngân hàng</i>	<i>27.796.757.964</i>	<i>39.398.445.732</i>
Ngân hàng TMCP Quân đội - Chi nhánh Ba Đình ⁽ⁱ⁾	18.329.752.124	20.044.168.026
Ngân hàng TMCP Quân đội - Chi nhánh Trần Duy Hưng ⁽ⁱⁱ⁾	4.028.433.420	3.383.525.007
Ngân hàng TMCP Tiên Phong - Chi nhánh Thanh Xuân ⁽ⁱⁱⁱ⁾	5.438.572.420	15.970.752.699
<i>Vay Công ty TNHH Smatec ^(iv)</i>	<i>1.970.000.000</i>	<i>1.970.000.000</i>
<i>Vay ngắn hạn các cá nhân ^(v)</i>	<i>7.712.710.000</i>	<i>5.301.000.000</i>
Ông Phạm Văn Khánh	58.710.000	680.000.000
Bà Nguyễn Thị Hương Lan	2.027.000.000	970.000.000
Ông Lê Việt An	-	2.555.000.000
Ông Phạm Tiến Trình	160.000.000	-
Bà Phạm Thị Thanh Hương	600.000.000	-
Ông Bùi Tiến Đức	1.706.000.000	1.096.000.000
Bà Nguyễn Thị Xuân Mai	1.161.000.000	-
Bà Đinh Thị Thu Hương	2.000.000.000	-
<i>Vay dài hạn đến hạn trả (xem thuyết minh số V.18b)</i>	<i>879.272.028</i>	<i>667.947.600</i>
Cộng	<u>38.358.739.992</u>	<u>47.337.393.332</u>

CÔNG TY CỔ PHẦN DỊCH VỤ KỸ THUẬT VIỄN THÔNG

Địa chỉ: Số 4A, 4B, 4C phố Vương Thừa Vũ, phường Khương Trung, quận Thanh Xuân, Hà Nội

BÁO CÁO TÀI CHÍNH HỢP NHẤT

Cho năm tài chính kết thúc ngày 31 tháng 12 năm 2020

Bản thuyết minh Báo cáo tài chính hợp nhất (tiếp theo)

- (i) Khoản vay Ngân hàng TMCP Quân đội – Chi nhánh Ba Đình tại Công ty mẹ để phục vụ sản xuất kinh doanh với lãi suất theo từng kế ước. Khoản vay này được đảm bảo bằng việc thế chấp quyền sở hữu nhà ở và quyền sử dụng đất tại số 4B-4C Vương Thừa Vũ, quận Thanh Xuân, Hà Nội.
- (ii) Khoản vay Ngân hàng TMCP Quân đội – Chi nhánh Trần Duy Hưng tại Công ty con theo hợp đồng vay ngày 25 tháng 5 năm 2017 để bổ sung vốn lưu động phục vụ hoạt động kinh doanh thường xuyên của Công ty. Khoản vay này được đảm bảo bằng việc thế chấp quyền sở hữu phòng 1602, tòa C2, chung cư Vinaconex1.
- (iii) Khoản vay Ngân hàng TMCP Tiên Phong – Chi nhánh Thanh Xuân tại Công ty mẹ để phục vụ sản xuất kinh doanh với lãi suất theo từng kế ước. Khoản vay này được đảm bảo bằng việc thế chấp quyền sở hữu nhà ở và quyền sử dụng đất tại số 4A Vương Thừa Vũ, quận Thanh Xuân, Hà Nội.
- (iv) Vay không có tài sản đảm bảo Công ty TNHH Smatec tại Công ty con để bổ sung vốn lưu động với lãi suất 0%/ năm.
- (v) Vay không có tài sản đảm bảo của các cá nhân để phục vụ sản xuất kinh doanh với lãi suất 12%/năm.

Chi tiết số phát sinh về các khoản vay ngắn hạn trong năm như sau:

	<u>Số đầu năm</u>	<u>Số tiền vay phát sinh trong năm</u>	<u>Kết chuyển từ vay và nợ dài hạn</u>	<u>Số tiền vay đã trả trong năm</u>	<u>Số cuối năm</u>
Vay ngắn hạn ngân hàng	39.398.445.732	75.448.458.135	-	(87.050.145.903)	27.796.757.964
Vay ngắn hạn các tổ chức khác	1.970.000.000	-	-	-	1.970.000.000
Vay ngắn hạn các cá nhân	5.301.000.000	13.784.710.000	-	(11.373.000.000)	7.712.710.000
Vay dài hạn đến hạn trả	667.947.600	-	879.272.028	(667.947.600)	879.272.028
Cộng	<u>47.337.393.332</u>	<u>89.233.168.135</u>	<u>879.272.028</u>	<u>(99.091.093.503)</u>	<u>38.358.739.992</u>

CÔNG TY CỔ PHẦN DỊCH VỤ KỸ THUẬT VIỄN THÔNG

Địa chỉ: Số 4A, 4B, 4C phố Vương Thừa Vũ, phường Khương Trung, quận Thanh Xuân, Hà Nội

BÁO CÁO TÀI CHÍNH HỢP NHẤT

Cho năm tài chính kết thúc ngày 31 tháng 12 năm 2020

Bản thuyết minh Báo cáo tài chính hợp nhất (tiếp theo)

18b. Vay dài hạn

	<u>Số cuối năm</u>	<u>Số đầu năm</u>
Ngân hàng TMCP Quân đội - Chi nhánh Ba Đình ⁽ⁱ⁾	384.581.162	152.311.500
Ngân hàng TMCP Quân đội - Chi nhánh Trần Duy Hưng ⁽ⁱⁱ⁾	176.400.000	478.800.000
Cộng	560.981.162	631.111.500

(i) Khoản vay Ngân hàng TMCP Quân đội - Chi nhánh Ba Đình tại Công ty mẹ để mua thiết bị đo tín hiệu mạng thông tin di động với lãi suất thả nổi, thời hạn vay 24 tháng kể từ ngày tiếp theo của ngày giải ngân đầu tiên (ngày 16 tháng 9 năm 2020). Số tiền vay được hoàn trả hàng tháng. Khoản vay này được đảm bảo bằng việc thế chấp quyền sở hữu nhà ở, quyền sử dụng đất tại số 4B-4C Vương Thừa Vũ, quận Thanh Xuân, Hà Nội và tài sản hình thành từ vốn vay (xem thuyết minh số V.10 và V.11).

(ii) Khoản vay Ngân hàng TMCP Quân đội - Chi nhánh Trần Duy Hưng tại Công ty con theo hợp đồng số 131395 ngày 09 tháng 8 năm 2017 để mua xe ô tô Toyota Camry với lãi suất 9,5%/năm, thời hạn vay 60 tháng kể từ ngày tiếp theo của ngày giải ngân đầu tiên. Số tiền vay được hoàn trả hàng tháng. Khoản vay này được đảm bảo bằng việc thế chấp tài sản hình thành từ khoản vay.

Kỳ hạn thanh toán các khoản vay dài hạn như sau:

	<u>Số cuối năm</u>	<u>Số đầu năm</u>
Từ 1 năm trở xuống	879.272.028	667.947.600
Trên 1 năm đến 5 năm	560.981.162	631.111.500
Trên 5 năm	-	-
Cộng	1.440.253.190	1.299.059.100

Chi tiết phát sinh của các khoản vay dài hạn như sau:

	<u>Năm nay</u>	<u>Năm trước</u>
Số đầu năm	631.111.500	1.299.059.100
Số tiền vay phát sinh	1.140.650.000	-
Số tiền vay đã trả	(331.508.310)	-
Kết chuyển sang vay và nợ ngắn hạn	(879.272.028)	(667.947.600)
Số cuối năm	560.981.162	631.111.500

CÔNG TY CỔ PHẦN DỊCH VỤ KỸ THUẬT VIỄN THÔNG

Địa chỉ: Số 4A, 4B, 4C phố Vương Thừa Vũ, phường Khương Trung, quận Thanh Xuân, Hà Nội

BÁO CÁO TÀI CHÍNH HỢP NHẤT

Cho năm tài chính kết thúc ngày 31 tháng 12 năm 2020

Bản thuyết minh Báo cáo tài chính hợp nhất (tiếp theo)

19. Vốn chủ sở hữu

19a. Bảng đối chiếu biến động của vốn chủ sở hữu

	Vốn đầu tư của chủ sở hữu	Thặng dư vốn cổ phần	Quỹ đầu tư phát triển	Quỹ khác thuộc vốn chủ sở hữu	Lợi nhuận sau thuế chưa phân phối	Lợi ích cổ đông không kiểm soát	Cộng
Số đầu năm trước	48.000.000.000	32.663.796.276	1.591.818.768	100.242.705	6.470.483.764	17.867.034.080	106.693.375.593
Lợi nhuận trong năm trước	-	-	-	-	653.576.667	128.751.238	782.327.905
Trích quỹ trong năm	-	-	-	-	(200.158.645)	-	(200.158.645)
Chia cổ tức ở Công ty mẹ	-	-	-	-	(820.547.000)	-	(820.547.000)
Trích thù lao HĐQT, BKS	-	-	-	-	(79.453.000)	-	(79.453.000)
Số dư cuối năm trước	48.000.000.000	32.663.796.276	1.591.818.768	100.242.705	6.023.901.786	17.995.785.318	106.375.544.853
Số dư đầu năm nay	48.000.000.000	32.663.796.276	1.591.818.768	100.242.705	6.023.901.786	17.995.785.318	106.375.544.853
Lợi nhuận trong năm	-	-	-	-	143.898.482	55.819.351	199.717.833
Số dư cuối năm nay	48.000.000.000	32.663.796.276	1.591.818.768	100.242.705	6.167.800.268	18.051.604.669	106.575.262.686

19b. Chi tiết vốn góp của chủ sở hữu

	Số cuối năm	Số đầu năm
Tập đoàn Bưu chính Viễn thông Việt Nam	15.750.000.000	15.750.000.000
Các cổ đông khác	32.250.000.000	32.250.000.000
Cộng	48.000.000.000	48.000.000.000

19c. Cổ phiếu

	Số cuối năm	Số đầu năm
Số lượng cổ phiếu đăng ký phát hành	4.800.000	4.800.000
Số lượng cổ phiếu phổ thông đã phát hành	4.800.000	4.800.000
Số lượng cổ phiếu phổ thông đang lưu hành	4.800.000	4.800.000

Mệnh giá cổ phiếu đang lưu hành: 10.000 VND.

CÔNG TY CỔ PHẦN DỊCH VỤ KỸ THUẬT VIỄN THÔNG

Địa chỉ: Số 4A, 4B, 4C phố Vương Thừa Vũ, phường Khương Trung, quận Thanh Xuân, Hà Nội

BÁO CÁO TÀI CHÍNH HỢP NHẤT

Cho năm tài chính kết thúc ngày 31 tháng 12 năm 2020

Bản thuyết minh Báo cáo tài chính hợp nhất (tiếp theo)

20. Các khoản mục ngoài Bảng cân đối kế toán hợp nhất

Ngoại tệ các loại

Tại ngày kết thúc năm tài chính, tiền bao gồm 248,78 USD (số đầu năm là 431,53 USD).

VI. THÔNG TIN BỔ SUNG CHO CÁC KHOẢN MỤC TRÌNH BÀY TRONG BÁO CÁO KẾT QUẢ HOẠT ĐỘNG KINH DOANH HỢP NHẤT

1. Doanh thu bán hàng và cung cấp dịch vụ

1a. Tổng doanh thu

	<u>Năm nay</u>	<u>Năm trước</u>
Doanh thu bán hàng hóa	37.965.015.963	26.427.970.952
Doanh thu cung cấp dịch vụ	30.211.218.735	28.290.679.497
Doanh thu hợp đồng xây lắp	25.436.437.330	40.112.436.765
Cộng	<u>93.612.672.028</u>	<u>94.831.087.214</u>

1b. Doanh thu bán hàng và cung cấp dịch vụ cho các bên liên quan

Nhóm Công ty không phát sinh giao dịch bán hàng và cung cấp dịch vụ cho các bên liên quan.

2. Giá vốn hàng bán

	<u>Năm nay</u>	<u>Năm trước</u>
Giá vốn của hàng hóa đã bán	36.202.413.510	24.535.527.211
Giá vốn của dịch vụ đã cung cấp	27.600.760.437	27.090.416.390
Giá vốn của hoạt động xây lắp	17.331.862.499	31.048.156.983
Dự phòng giảm giá hàng tồn kho	-	462.000.000
Cộng	<u>81.135.036.446</u>	<u>83.136.100.584</u>

3. Doanh thu hoạt động tài chính

	<u>Năm nay</u>	<u>Năm trước</u>
Lãi tiền gửi	3.162.820	12.551.540
Lãi thanh lý khoản đầu tư	-	2.917.649.770
Cổ tức, lợi nhuận được chia	-	696.672.583
Doanh thu tài chính khác	-	9.180.000
Cộng	<u>3.162.820</u>	<u>3.636.053.893</u>

4. Chi phí tài chính

	<u>Năm nay</u>	<u>Năm trước</u>
Chi phí lãi vay	3.670.172.538	3.837.066.365
Lỗ chênh lệch tỷ giá phát sinh	-	75.729
Lãi chênh lệch tỷ giá do đánh giá lại các khoản mục tiền tệ có gốc ngoại tệ	1.162.358	34.780
Chi phí tài chính khác	25.552.370	31.755.473
Cộng	<u>3.696.887.266</u>	<u>3.868.932.347</u>

CÔNG TY CỔ PHẦN DỊCH VỤ KỸ THUẬT VIỄN THÔNG

Địa chỉ: Số 4A, 4B, 4C phố Vương Thừa Vũ, phường Khương Trung, quận Thanh Xuân, Hà Nội

BÁO CÁO TÀI CHÍNH HỢP NHẤT

Cho năm tài chính kết thúc ngày 31 tháng 12 năm 2020

Bản thuyết minh Báo cáo tài chính hợp nhất (tiếp theo)

5. Chi phí bán hàng

	<u>Năm nay</u>	<u>Năm trước</u>
Chi phí cho nhân viên	37.557.500	59.429.543
Chi phí dụng cụ, đồ dùng	-	18.600.000
Chi phí dịch vụ mua ngoài	623.984.721	1.759.421.642
Các chi phí khác	63.236.365	149.217.645
Cộng	<u>724.778.586</u>	<u>1.986.668.830</u>

6. Chi phí quản lý doanh nghiệp

	<u>Năm nay</u>	<u>Năm trước</u>
Chi phí cho nhân viên	2.645.727.882	3.393.216.743
Chi phí đồ dùng văn phòng	260.764.674	212.444.176
Chi phí khấu hao tài sản cố định	1.475.493.981	807.121.915
Thuế, phí và lệ phí	28.630.000	94.072.729
Dự phòng phải thu khó đòi	-	12.530.630
Chi phí dịch vụ mua ngoài	1.863.550.483	3.538.043.242
Các chi phí khác	1.077.283.787	1.151.582.902
Cộng	<u>7.351.450.807</u>	<u>9.209.012.337</u>

7. Thu nhập khác

	<u>Năm nay</u>	<u>Năm trước</u>
Lãi thanh lý, nhượng bán tài sản cố định	-	336.552.536
Thu nhập khác	3.181.818	65.699.550
Cộng	<u>3.181.818</u>	<u>402.252.086</u>

8. Chi phí khác

	<u>Năm nay</u>	<u>Năm trước</u>
Thuế, bảo hiểm bị phạt, bị truy thu (*)	1.021.137.904	30.448.095
Chi phí khác	65.417.174	62.823.705
Cộng	<u>1.086.555.078</u>	<u>93.271.800</u>

(*) Các khoản phạt chậm nộp thuế GTGT, thuế TNCN, thuế TNDN, phạt vi phạm hành chính theo Thông báo số 109041/TB-CT ngày 18 tháng 5 năm 2020, Thông báo số 130696/TB-CT ngày 16 tháng 6 năm 2020 và Quyết định cưỡng chế thuế số 52486/QĐ-CT-QLN ngày 16 tháng 6 năm 2020 của Cục Thuế Hà Nội.

9. Lãi trên cổ phiếu

9a. Lãi cơ bản/suy giảm trên cổ phiếu

	<u>Năm nay</u>	<u>Năm trước</u>
Lợi nhuận kế toán sau thuế thu nhập doanh nghiệp của cổ đông Công ty mẹ	143.898.482	653.576.667
Các khoản điều chỉnh tăng, giảm lợi nhuận kế toán để xác định lợi nhuận phân bổ cho cổ đông sở hữu cổ phiếu phổ thông:	-	-
Lợi nhuận tính lãi cơ bản/suy giảm trên cổ phiếu	143.898.482	653.576.667
Số lượng bình quân gia quyền của cổ phiếu phổ thông đang lưu hành trong năm	4.800.000	4.800.000
Lãi cơ bản/suy giảm trên cổ phiếu	<u>30</u>	<u>136</u>

CÔNG TY CỔ PHẦN DỊCH VỤ KỸ THUẬT VIỄN THÔNG

Địa chỉ: Số 4A, 4B, 4C phố Vương Thừa Vũ, phường Khương Trung, quận Thanh Xuân, Hà Nội

BÁO CÁO TÀI CHÍNH HỢP NHẤT

Cho năm tài chính kết thúc ngày 31 tháng 12 năm 2020

Bản thuyết minh Báo cáo tài chính hợp nhất (tiếp theo)

9b. Thông tin khác

Không có các giao dịch cổ phiếu phổ thông hoặc giao dịch cổ phiếu phổ thông tiềm năng nào xảy ra từ ngày kết thúc năm tài chính đến ngày công bố Báo cáo tài chính hợp nhất này.

10. Chi phí sản xuất kinh doanh theo yếu tố

	<u>Năm nay</u>	<u>Năm trước</u>
Chi phí nguyên liệu, vật liệu	25.277.738.064	47.056.987.202
Chi phí nhân công	15.479.322.016	3.452.646.286
Chi phí khấu hao tài sản cố định	1.496.397.610	2.695.936.638
Chi phí dịch vụ mua ngoài	19.505.965.187	15.198.079.599
Chi phí khác	1.166.150.152	1.392.604.815
Cộng	<u>62.925.573.029</u>	<u>69.796.254.540</u>

VII. NHỮNG THÔNG TIN KHÁC

1. Giao dịch và số dư với các bên liên quan

Các bên liên quan với Nhóm Công ty bao gồm: các thành viên quản lý chủ chốt, các cá nhân có liên quan với các thành viên quản lý chủ chốt và các bên liên quan khác.

1a. Giao dịch và số dư với các thành viên quản lý chủ chốt và các cá nhân có liên quan với các thành viên quản lý chủ chốt

Các thành viên quản lý chủ chốt gồm: các thành viên Hội đồng quản trị, Ban Kiểm soát và các thành viên Ban Tổng Giám đốc. Các cá nhân có liên quan với các thành viên quản lý chủ chốt là các thành viên mật thiết trong gia đình các thành viên quản lý chủ chốt.

Giao dịch và công nợ với các thành viên quản lý chủ chốt và các cá nhân có liên quan với các thành viên quản lý chủ chốt

Công ty không phát sinh giao dịch và không có công nợ với các thành viên quản lý chủ chốt và các cá nhân có liên quan với các thành viên quản lý chủ chốt.

Thu nhập của các thành viên quản lý chủ chốt

Thu nhập của các thành viên chủ chốt chỉ có lương, chi tiết như sau:

	<u>Năm nay</u>	<u>Năm trước</u>
Ông Phan Sỹ Kiên – Phó Chủ tịch HĐQT/Tổng Giám đốc	600.780.000	491.058.325
Ông Đặng Quang Trung - Ủy viên HĐQT/Phó Tổng Giám đốc	446.416.364	349.950.205
Ông Lê Anh Toàn- Ủy viên HĐQT/Phó Tổng Giám đốc	451.670.909	283.738.360
Cộng	<u>1.498.867.273</u>	<u>1.124.746.890</u>

Các thành viên còn lại không hưởng lương, thù lao.

CÔNG TY CỔ PHẦN DỊCH VỤ KỸ THUẬT VIỄN THÔNG

Địa chỉ: Số 4A, 4B, 4C phố Vương Thừa Vũ, phường Khương Trung, quận Thanh Xuân, Hà Nội

BÁO CÁO TÀI CHÍNH HỢP NHẤT

Cho năm tài chính kết thúc ngày 31 tháng 12 năm 2020

Bản thuyết minh Báo cáo tài chính hợp nhất (tiếp theo)

1b. Giao dịch và số dư với các bên liên quan khác

Bên liên quan khác với Nhóm Công ty gồm:

Bên liên quan khác	Mối quan hệ
Công ty Cổ phần Cấp quang Việt Nam Vina – OFC	Công ty liên kết
Tập đoàn Bưu chính Viễn thông Việt Nam	Cổ đông lớn

Giao dịch với các bên liên quan khác

Ngoài giao dịch phát sinh với công ty liên kết đã được trình bày ở thuyết minh số V.2c, Nhóm Công ty không phát sinh giao dịch với các bên liên quan khác.

Công nợ với các bên liên quan khác

Công nợ với các bên liên quan khác được trình bày tại các thuyết minh số V.13.

2. Thông tin về bộ phận

2a. Thông tin về lĩnh vực kinh doanh

Nhóm Công ty có các lĩnh vực kinh doanh sau:

- Lĩnh vực thương mại: bán thiết bị và linh kiện điện tử, viễn thông.
- Lĩnh vực dịch vụ: Tối ưu hóa, sửa chữa ứng cứu, bảo dưỡng, tư vấn thiết kế, cho thuê nhà trạm.
- Lĩnh vực xây lắp: lắp đặt các dịch vụ hạ tầng viễn thông

Thông tin về kết quả kinh doanh, tài sản cố định và các tài sản dài hạn khác và giá trị các khoản chi phí lớn không bằng tiền của bộ phận theo lĩnh vực kinh doanh của nhóm Công ty như sau:

	Lĩnh vực thương mại	Lĩnh vực dịch vụ	Lĩnh vực xây lắp	Cộng
Năm nay				
Doanh thu thuần về bán hàng và cung cấp dịch vụ ra bên ngoài	37.895.796.963	30.211.218.735	25.436.437.330	93.543.453.028
Tổng doanh thu thuần về bán hàng và cung cấp dịch vụ	37.895.796.963	30.211.218.735	25.436.437.330	93.543.453.028
Kết quả kinh doanh theo bộ phận	1.693.383.453	2.610.458.298	8.104.574.831	12.408.416.582
Các chi phí không phân bổ theo bộ phận				(8.076.229.393)
Lợi nhuận từ hoạt động kinh doanh				4.332.187.189
Doanh thu hoạt động tài chính				3.162.820
Chi phí tài chính				(3.696.887.266)
Phân lãi hoặc lỗ trong công ty liên doanh, liên kết				736.222.971
Thu nhập khác				3.181.818
Chi phí khác				(1.086.555.078)
Chi phí thuế thu nhập doanh nghiệp hiện hành				(91.594.621)
Lợi nhuận sau thuế thu nhập doanh nghiệp				199.717.833
Tổng chi phí đã phát sinh để mua tài sản cố định và các tài sản dài hạn khác			1.167.000.000	1.167.000.000
Tổng chi phí khấu hao và phân bổ chi phí trả trước dài hạn				2.399.273.598

CÔNG TY CỔ PHẦN DỊCH VỤ KỸ THUẬT VIỄN THÔNG

Địa chỉ: Số 4A, 4B, 4C phố Vương Thừa Vũ, phường Khương Trung, quận Thanh Xuân, Hà Nội

BÁO CÁO TÀI CHÍNH HỢP NHẤT

Cho năm tài chính kết thúc ngày 31 tháng 12 năm 2020

Bản thuyết minh Báo cáo tài chính hợp nhất (tiếp theo)

	Lĩnh vực thương mại	Lĩnh vực dịch vụ	Lĩnh vực xây lắp	Cộng
Năm trước				
Doanh thu thuần về bán hàng và cung cấp dịch vụ ra bên ngoài	26.427.970.952	28.290.679.497	40.112.436.765	94.831.087.214
Tổng doanh thu thuần về bán hàng và cung cấp dịch vụ	26.427.970.952	28.290.679.497	40.112.436.765	94.831.087.214
Kết quả kinh doanh theo bộ phận	1.892.443.741	1.200.263.107	8.602.279.782	11.694.986.630
Các chi phí không phân bổ theo bộ phận				(11.195.681.167)
Lợi nhuận từ hoạt động kinh doanh				499.305.463
Doanh thu hoạt động tài chính				3.636.053.893
Chi phí tài chính				(3.868.932.347)
Phần lãi hoặc lỗ trong công ty liên doanh, liên kết				271.427.843
Thu nhập khác				402.252.086
Chi phí khác				(93.271.800)
Chi phí thuế thu nhập doanh nghiệp hiện hành				(64.507.233)
Lợi nhuận sau thuế thu nhập doanh nghiệp				782.327.905
Tổng chi phí đã phát sinh để mua tài sản cố định và các tài sản dài hạn khác				-
Tổng chi phí khấu hao và phân bổ chi phí trả trước dài hạn				3.075.623.647

Tài sản và nợ phải trả của bộ phận theo lĩnh vực kinh doanh của Nhóm Công ty như sau:

	Lĩnh vực thương mại	Lĩnh vực dịch vụ	Lĩnh vực xây lắp	Cộng
Số cuối năm				
Tài sản trực tiếp của bộ phận	75.555.067.602	10.091.753.465	50.038.823.388	135.685.644.455
Tài sản phân bổ cho bộ phận				-
Các tài sản không phân bổ theo bộ phận				145.831.645.044
Tổng tài sản				281.517.289.499
Nợ phải trả trực tiếp của bộ phận	39.056.699.660	3.613.338.676	71.514.243.352	114.184.281.688
Nợ phải trả phân bổ cho bộ phận				-
Nợ phải trả không phân bổ theo bộ phận				60.757.745.125
Tổng nợ phải trả				174.942.026.813
Số đầu năm				
Tài sản trực tiếp của bộ phận	85.073.121.279	15.211.616.937	98.573.806.160	198.858.544.376
Tài sản phân bổ cho bộ phận				-
Các tài sản không phân bổ theo bộ phận				102.717.351.800
Tổng tài sản				301.575.896.176
Nợ phải trả trực tiếp của bộ phận	48.687.613.953	3.617.239.927	60.597.585.610	112.902.439.490
Nợ phải trả phân bổ cho bộ phận				-
Nợ phải trả không phân bổ theo bộ phận				82.297.911.833
Tổng nợ phải trả				195.200.351.323